













## Entwicklung des Arbeitsmarktes im Mai 2026

Veränderung gegenüber dem Vormonat			Mai 2026	Veränderung gegenüber dem Vorjahr		
absolut	%				%	absolut
52	1,6		Bestand Arbeitslose 3250		-0,3	-11
Quote April 2026: 8,5			Arbeitslosenquote <sup>1</sup> 8,7			Quote Mai 2025 : 8,6
25	1,9		arbeitslose Frauen 1332		-1,9	-26
6	1,8		arbeitslose Jugendliche unter 25 Jahren 342		2,1	7
9	1,0		Ältere Arbeitslose ab 55 Jahre 926		-2,4	-23
46	37,7		Zugang offener Stellen <sup>2</sup> 168		107,4	87

<sup>1</sup> Arbeitslosenquote bezogen auf alle zivilen Erwerbspersonen

<sup>2</sup> Zugang im Monat