



**Jugendhilfe - Teilfachplanung
"Bedarfsplan für Kindertagesbetreuung"
im
Landkreis Prignitz
2016 - 2020**

**Bestand der Betreuungsangebote und Bedarfsprognosen
bis zum Jahr 2020**

Zusammenstellung und Bearbeitung:
Geschäftsbereich III, Sb Bereichscontrolling, Jugendhilfeplanung

Letzter Bearbeitungsstand: 09.04.2015



Inhaltsverzeichnis

Vorwort	3
1. Neu in der Bedarfsplanung.....	4
2. Einleitung.....	5
3. Gesetzliche Grundlagen	5
4. Zielstellungen	5
5. Inhalt der Kita - Bedarfsplanung.....	6
5.1. Bedarfsermittlung	7
5.2. Bestandserhebung.....	7
5.3. Versorgungsgrad / -quote	7
5.4. Auslastungsgrad	7
5.5. Bedarfsanalyse / Prognose.....	7
6. Kriterien zur Aufnahme und den Verbleib im Bedarfsplan für die.....	8
7. Bestand an Kindertagesbetreuungsangeboten im Landkreis Prignitz	14
7.1. Verteilung der Platzkapazitäten nach Trägern.....	15
7.2 Veränderung im Bestand von Kindertagesbetreuungsangeboten.....	16
7.3. Entwicklung der belegten Plätze in den Kindertageseinrichtungen (gemeldete Kinder in Kita) ...	17
7.4. Entwicklung der Versorgungsgrade (in %) in den Jahren 2010 bis 2014.....	19
7.5. Tatsächliche Inanspruchnahme von Plätzen in Kindertageseinrichtungen (Auslastungsgrad).....	20
7.6. Entwicklung der Anzahl der Grundschüler	21
8. Aufwandsentwicklung für die Kindertagesbetreuung im Landkreis Prignitz	22
8.1. Aufwandsentwicklung im Bereich der Erzieherkostenpauschale	22
9. Bedarfsplanung.....	23
10.1. Pritzwalk	26
10.2. Meyenburg	31
10.3. Putlitz - Berge	35
10.4. Groß Pankow	39
10.5. Perleberg	44
10.6. Karstädt	49
10.7. Plattenburg.....	53
10.8. Gumtow.....	57
10.9. Wittenberge	62
10.10. Lenzen - Elbtalaue	67
10.11. Bad Wilsnack - Weisen	71
Anlage 1.....	75

1. Neu in der Bedarfsplanung

Neu im Bedarfsplan ist, dass unabhängig von der aktuell bestehenden Kapazität, in enger Zusammenarbeit mit den einzelnen Kita-Trägern, die Aufnahme einer dem Bedarf entsprechenden Platzzahl jeder Einrichtung in den Bedarfsplan erfolgte.



Der Bedarfsplan umfasst alle Angebote zur Bedarfserfüllung, in jedem Fall sind aber die zur Erfüllung der Rechtsansprüche für erforderlich errichteten Einrichtungen auszuweisen. Für die Kindertagesstätten ergibt sich aus dieser Charakterisierung die **Rechtsfolge für die Finanzierung!**

Die Zahl der Kinder, die wahrscheinlich eine Einrichtung besuchen werden, liegt unter der Anzahl der in den Bedarfsplan aufgenommenen Kapazitäten, da nicht exakt zu ermitteln ist, wo ein Kind eine Einrichtung besuchen und dort seinen Rechtsanspruch wahrnehmen wird.

In der Prignitz lebten am 31.12.2013 <small>(aktuellere, belastbare Zahlen liegen noch nicht vor)</small>	5.869	Kinder im Alter von 1 bis 12 Jahren
Hiervon besuchen aktuell im Durchschnitt	4.348	Kinder eine Kindertageseinrichtung
Versorgungsgrad	74,08 %	
Auslastungsgrad	81,71 %	
In der Prignitz werden am 09.04.2015 <small>(Kapazität lt. Betriebserlaubnis aktuell)</small>	5.321	Plätze in Einrichtungen vorgehalten
Im Bedarfsplan alt 2014/15 <small>(Kapazität lt. Betriebserlaubnis alt)</small>	5.063	Plätze
Im Bedarfsplan Neu 2015 <small>(Aufnahme in den Bedarfsplan nach Absprachen mit den einzelnen Trägern)</small>	4.920	
Auslastungsgrad Neu	88,37%	
Absinken der Platzzahlen im Plan bis 2020 auf	4.652	Plätze angepasst an die Entwicklung

	Im Bedarfsplan 2010-2015	im Bedarfsplan (Gesamtumfang der als erforderlich errichteten Einrichtungen und Plätze)					
	2014/2015	2015	2016	2017	2018	2019	2020
Prignitz	5.063	4.920	4.887	4.806	4.728	4.652	4.652
Pritzwalk	1008	890	890	890	865	853	853
Meyenburg	225	224	224	216	213	211	211
Putlitz - Berge	299	278	278	272	272	267	267
Groß Pankow	268	262	262	243	235	235	235
Perleberg	807	917	917	914	904	904	904
Karstädt	344	358	355	355	342	317	317
Plattenburg	209	175	175	170	160	150	150
Gumtow	237	190	190	185	180	175	175
Wittenberge	981	1033	1012	1012	1012	1010	1010
Lenzen - Elbtalaue	190	194	187	182	178	173	173
Bad Wilsnack/ Weisen	495	399	397	367	367	357	357
Kita		4.859	4.829	4.748	4.670	4.594	4.594
KTP		61	58	58	58	58	58





2. Einleitung

Durch § 2 Abs.2 der Kommunalverfassung des Landes Brandenburg sind die Kommunen verpflichtet, das Angebot an Kindertageseinrichtungen zu sichern und zu fördern.

Gemäß § 12 Absatz 3 Kindertagesstätten Gesetz des Landes Brandenburg (KitaG), in seiner aktuellen Fassung vom 28.04.2014, stellt der örtliche Träger der öffentlichen Jugendhilfe im Benehmen mit den Trägern der freien Jugendhilfe und den Gemeinden einen Bedarfsplan für die Kindertagesbetreuung auf und schreibt ihn rechtzeitig fort.

Für die Erstellung und Fortschreibung des Bedarfsplanes für die Kindertagesbetreuung bilden die gesetzlichen Regelungen und die Bevölkerungsprognosen des Amtes für Statistik Berlin-Brandenburg die Grundlage.

Mit dem vorliegenden Bedarfsplan für die Kindertagesbetreuung kommt der Landkreis Prignitz als örtlicher Träger der öffentlichen Jugendhilfe seinem gesetzlichen Auftrag gemäß § 12 Absatz 3 KitaG nach.

3. Gesetzliche Grundlagen

Die Kindertagesbetreuung dient der Erziehung, Bildung, Betreuung und Versorgung von Kindern bis zum Ende des Grundschulalters. Sie gewährleistet die Vereinbarkeit von der Erziehung der Kinder in der Familie und der Berufstätigkeit der Eltern.

Im Landkreis Prignitz erfolgt zurzeit die Umsetzung der Kindertagesbetreuung in Kindertagespflegestellen, in Kindertagesstätten und in Horten, aber auch über Angebote der Ganztagschulen und anderen Angeboten.

- ❖ Gemäß § 1 Absatz 4 KitaG können auch diese Angebote für Kinder bis zum vollendeten dritten Lebensjahr und für Kinder im Grundschulalter bedarfserfüllend sein, wenn sie der familiären Situation der Kinder Rechnung tragen und im jeweils erforderlichen Rahmen die Aufgaben und Ziele nach § 3 KitaG gewährleisten.
- ❖ Das Achte Buch des Sozialgesetzbuches vom 11.09.2012 Bundesgesetzblatt I Seite 20/22, zuletzt geändert durch Artikel 2 Absatz 8 des Gesetzes vom 21.01.2015, Bundesgesetzblatt I Seite 10 regelt in den §§ 22 – 26 die Grundsätze der Förderung von Kindern in Tageseinrichtungen und Tagespflege als gesellschaftliche Aufgabe.
- ❖ Das 2. Gesetz zur Ausführung des Achten Buches des Sozialgesetzbuches der Kinder und Jugendhilfe – Kindertagesstättengesetz (KitaG) in der Fassung und Bekanntmachung vom 27.06.2004, zuletzt geändert durch Artikel 1 des Gesetzes vom 28.04.2014.


4. Zielstellungen

Ziel der Bedarfsplanung ist die Feststellung des Bedarfes an Kindertagesbetreuungsplätzen in den einzelnen Städten, Gemeinden und Ämtern des Landkreises Prignitz.

Vor diesem Hintergrund werden die derzeit vorhandenen Betreuungsangebote in den einzelnen Kommunen mit ihren Platzkapazitäten für die Betreuung von Kindern in den Kindertagesstätten und im Hort nach den vereinbarten Bestimmungsgrößen für die bedarfsgerechte Einschätzung eines Angebotes betrachtet und ausgewiesen.

Der Bedarfsplan für die Kindertagesbetreuung soll gleichzeitig die zu erwartende Entwicklung der Bedarfe in den einzelnen Städten, Gemeinden und Ämtern darstellen. Der hiermit





vorliegende Bedarfsplan für die Kindertagesbetreuung setzt sich hierzu in den einzelnen Altersgruppen mit zukünftigen Bedarfen an Kindertagesbetreuungsplätzen auseinander. Die gesonderte Ausweisung der erforderlichen Plätze in der Altersgruppe der 0(1)- bis unter 3-Jährigen ist dem Umstand geschuldet, dass zur Umsetzung des erweiterten Rechtsanspruches für Kinder vom vollendeten 1. bis 3. Lebensjahr ab Beginn des Kindergartenjahres 2013/2014 eine Ermittlung des zukünftigen Bedarfs an Betreuungsplätzen für diese Altersgruppe notwendig ist. Um dem gesetzlichen Auftrag gegenüber den 3- bis 6,5 –Jährigen (Einschulung) und den 6,5- bis unter 12-Jährigen gerecht zu werden sowie ausreichend Betreuungsplätze vorzuhalten, weist der Bedarfsplan für die Kindertagesbetreuung auch die hier zukünftigen Bedarfe aus.

- Die Planung eines bedarfsgerechten Angebotes an Plätzen für die Kindertagesbetreuung orientiert sich an der Entwicklung der Versorgungsgrade der letzten Jahre und unter Beachtung der künftigen Bevölkerungsentwicklung.
- Feststellung der Erforderlichkeit von Einrichtungen unter Hinzuziehung von objektiv bewertbaren Kriterien. (Beschluss des JHA vom 22.10.2012)
- Unterstützung bei der Entwicklung und Erweiterung von neuen bedarfsgerechten Formen der Kindertagesbetreuung in einer Trägervielfalt
- Unterstützung bei der Umsetzung der Grundsätze der elementaren Bildung in Einrichtungen der Kindertagesbetreuung im Land Brandenburg
- Organisation von Angeboten zur bedarfsgerechten Qualifizierung des pädagogischen Personals in Einrichtungen
- Fortführung des Prozesses zur Gestaltung sozialverträglicher Elternbeiträge

5. Inhalt der Kita - Bedarfsplanung

Der vorliegende Plan zur Kindertagesbetreuung zeigt den vorhandenen Bestand der Betreuungsangebote und den mittelfristigen Bedarf an Betreuungsplätzen auf. Dabei handelt es sich schwerpunktmäßig um eine quantitative Erhebung.

Folgende Fragestellungen sollen im Kita- Bedarfsplan beantwortet werden:

- ❖ Wie viele Betreuungsplätze stehen in Kindertagesstätten zur Verfügung?
- ❖ Wie groß ist der Anteil an Kindern, die tatsächlich vor Ort betreut werden?
- ❖ Wie werden die Angebote bezüglich der Altersgruppen genutzt?
- ❖ Stehen ausreichend Kinderbetreuungsplätze zur Verfügung, um den Rechtsanspruch zu erfüllen?





5.1. Bedarfsermittlung

Grundlage für die Bedarfsermittlung ist die tatsächliche Anzahl der geborenen Kinder der planungsrelevanten Jahrgänge, die gemäß der Meldedaten der Einwohnermeldeämter zum Stichtag in den einzelnen Kommunen registriert waren. Ergänzend können die Bedarfe der Eltern ermittelt werden, die ihre Kinder in einer Kindertageseinrichtung angemeldet haben (Anmelde- und Wartelisten).

5.2. Bestandserhebung

Die Bestandserhebung dient zur differenzierten Feststellung des Bestandes an einem bestimmten Stichtag. Im Rahmen der Kita - Bedarfsplanung wird der Bestand an Betreuungsangeboten in bestimmten Altersgruppen bzw. nach Geburtsjahren differenziert dargestellt.

5.3. Versorgungsgrad / -quote

Der Versorgungsgrad ist der prozentuale Anteil der tatsächlich betreuten Kinder einer Kommune bezogen auf alle gleichaltrigen Kinder der örtlichen Bevölkerung.

Folgende Formel wird verwendet:

$$\text{Versorgungsgrad (\%)} = \frac{\text{betreute gleichaltrige Kinder einer Kommune} \times 100 \%}{\text{wohnhafte gleichaltrige Kinder in der Kommune}}$$

5.4. Auslastungsgrad

Folgende Formel wird verwendet:

Der Auslastungsgrad ist das Verhältnis der zur Verfügung stehenden Plätze (Kapazität lt. Betriebserlaubnis) und den tatsächlich gemeldeten Kindern.
Ein geringer bzw. sinkender Auslastungsgrad zeugt von einer Überkapazität.

$$\text{Auslastungsgrad (\%)} = \frac{\text{betreute gleichaltrige Kinder einer Kommune} \times 100 \%}{\text{alle vorhandenen Betreuungsplätze in dieser Komm.}}$$

5.5. Bedarfsanalyse / Prognose

Durch die Bedarfsfeststellung an Betreuungsplätzen soll unter Berücksichtigung der Bevölkerungsentwicklung eine möglichst ortsnahe Versorgung sichergestellt werden. Im Zusammenhang mit dem Rechtsanspruch werden die Altersgruppen der Krippenkinder (1. - 3. Lebensjahr), Kindergartenkinder (3. - 6,5. Lebensjahr/ Einschulung) und Hort (Einschulung bis 12. Lebensjahr) differenziert betrachtet. Der prognostizierte Betreuungsbedarf ergibt sich für die nächsten Jahre aus der aktuellen und für die Folgejahre aus der tendenziell angenommenen Anzahl der Geburten. Dabei lässt sich die Versorgungsquote bis 2020 für die Altersgruppe der 3- bis unter 6,5-jährigen aus den Geburtenzahlen der bis Dezember 2013 geborenen Kinder einfach berechnen. Die perspektivische Betreuungsquote für die Altersgruppen der 1- bis unter 3-jährigen kann nur aufgrund der Bevölkerungsprognose ermittelt werden.





6. Kriterien zur Aufnahme und den Verbleib im Bedarfsplan für die

Kriterien Kita-Bedarfsplan ab 01.01.2013
JHA vom 22.10.2012 – Beschluss-Nr. BV/562/2012

KRITERIEN

zur Aufnahme von Kindertagesstätten in den Bedarfsplan für Kindertagesbetreuung bzw. deren Verbleib im Bedarfsplan ab 01.01.2013

§ 12 Kita-Gesetz

Gewährleistung eines bedarfsgerechten Angebotes

(3) Der örtliche Träger der öffentlichen Jugendhilfe stellt im Benehmen mit den Trägern der freien Jugendhilfe und den Gemeinden einen Bedarfsplan für Kindertagesbetreuung auf und schreibt ihn rechtzeitig fort.
Der Bedarfsplan weist die Einrichtungen aus, die zur Erfüllung des Rechtsanspruchs gem. § 1 als erforderlich erachtet werden.

Hier sind

- die Erreichbarkeit
- die tatsächliche Inanspruchnahme und
- das Wunsch- und Wahlrecht der Leistungsberechtigten nach § 5 des Achten Buches des Sozialgesetzbuches

zu beachten.

Der Rechtsanspruch auf Kindertagesbetreuung kann auch erfüllt werden durch andere Angebote, wie Kinder-Tagespflege, Spielkreise, integrierte Ganztagsangebote von Schule und Kindertagesbetreuung oder andere Angebote, wenn sie der familiären Situation der Kinder Rechnung tragen und im jeweils erforderlichen Rahmen die Aufgaben und Ziele nach § 3 gewährleisten (§ 1, Abs. 4 Kita-Gesetz).





Kriterium	Messgröße	Gesetzliche Grundlage	Kommentar zum Kita-Gesetz
<p>1. Anforderung der Einrichtung für die <u>quantitative</u> Bedarfsdeckung im Sozialraum (Stadt, Amtsbereich) ist gegeben</p> <p>zu beachten sind:</p> <p>- Erreichbarkeit</p>	<p>Soll-Ist-Vergleich (Bedarf – Kapazität)</p> <p>30 min Wegezeit</p>	<p>§ 12, Abs. 3, Satz 2 KitaG</p> <p>§ 12, Abs. 3, Satz 3 KitaG</p>	<p>Pkt. 4.12 Auswahl der als erforderlich erachteten Einrichtungen Die Anforderung von Einrichtungen als Voraussetzung zur Aufnahme in bzw. Verbleib im Bedarfsplan ist ein <u>vorrangig</u> quantitatives Merkmal. Alternativentscheidungen für oder gegen Einrichtungen können in der Regel erst unter Berücksichtigung weiterer Planungskriterien getroffen werden.</p> <p>Pkt. 4.11 Erreichbarkeit entsprechend mehrerer Verwaltungsgerichtsentscheidungen</p>
<p>- tatsächliche Inanspruchnahme</p>	<p>- Entwicklung des Auslastungsgrades im letzten 1 Jahr - angestrebter Auslastungsgrad – 90 %</p>	<p>§ 12, Abs. 3, Satz 3 KitaG</p>	<p>Pkt. 4.13 tatsächliche Inanspruchnahme</p>
<p>- Wunsch- und Wahlrecht der Leistungsberechtigten</p>	<p>- besonderes pädagogisches Konzept - besonderes Förderangebot</p>	<p>§ 12, Abs. 3, Satz 3 KitaG i.V.m. § 5 SGB VIII</p>	<p>Pkt. 4.14 Wunsch- und Wahlrecht Damit Wunsch- und Wahlrecht überhaupt praktiziert werden können, braucht es eine nennenswerte Vielfalt von Trägern, Angeboten unterschiedlicher Wertorientierungen und die Vielfalt von Inhalten, Methoden und Wertorientierungen. Das Wunsch- und Wahlrecht ist zu berücksichtigen, wenn keine unverhältnismäßigen Mehrkosten entstehen (s. Kriterium 7)</p>





Kriterium	Messgröße	Gesetzliche Grundlage	Kommentar zum Kita-Gesetz
<p>2. Erforderlichkeit der Einrichtung für die <u>qualitative</u> Bedarfsdeckung ist gegeben</p> <p>zu beachten ist:</p> <ul style="list-style-type: none"> - Öffnungszeiten sind bedarfsgerecht und am Kindeswohl orientiert 	<ul style="list-style-type: none"> - Elternwünsche werden berücksichtigt zur Vereinbarkeit von Familie und Beruf - die Anwesenheit des Kindes soll grundsätzlich 10 Stunden nicht überschreiten 	<p>§ 9 KitaG i.V.m. § 1 A Abs. 1 KitaG</p>	<p>Pkt. 3.2 Kindeswohl Der Maßstab für die Festlegung der Öffnungszeiten ist der Bedarf der Eltern, jedoch am Kindeswohl orientiert.</p>
<ul style="list-style-type: none"> - flexible Betreuungszeiten sind möglich 	<ul style="list-style-type: none"> - Elternwünsche werden berücksichtigt entsprechend der flexiblen Arbeitszeiten der Eltern 	<p>§ 9 KitaG</p>	<p>Pkt. 6 Betreuungszeit</p>
<ul style="list-style-type: none"> - Förderung von Verantwortung und Engagement der Eltern 	<ul style="list-style-type: none"> - verschiedene Formen der Elternbeteiligung werden erfolgreich praktiziert: Mitarbeit bei der Konzeptentwicklung Hospitationen Anwesenheit während der Eingewöhnung gem. Eingewöhnungskonzept Teilnahme an Unternehmungen Teilnahme an Elternversammlungen Es finden mind. zweimal jährlich Entwicklungsgespräche mit den Eltern statt. Eltern werden bei Bedarf über Fachdienste und deren Angebote beraten. - der Kita-Ausschuss arbeitet aktiv 	<p>§ 6 KitaG</p> <p>§ 7 KitaG</p>	<p>Pkt. 2, 3, 4 Die Mitarbeiterinnen werden verpflichtet, die Elternbeteiligung zu fördern.</p> <p>Pkt. 2 Kindertagesstättenausschuss</p>





Kriterium	Messgröße	Gesetzliche Grundlage	Kommentar zum Kita-Gesetz
<p>- Qualität der Arbeit in der Kita</p> <p>- Realisierung des Förderauftrages gem. § 3 KitaG</p> <p>- konzeptionelle Arbeit inkl. Qualitätsüberprüfung</p>	<p>Hierzu findet eine gesonderte Prüfung zur Zielerreichung anhand von Qualitätskriterien durch die Kita-Praxisberaterinnen statt (Anlage).</p>	<p>§ 3 KitaG</p> <p>§ 3, Abs. 1 u. 2 KitaG</p> <p>§ 3, Abs. 3 KitaG</p>	<p>Ein bedeutendes, wenn nicht sogar das wichtigste Kriterium ist die Frage, <u>wie</u> in den Einrichtungen die Erziehung, Bildung, Betreuung und Versorgung der Kinder gewährleistet ist.</p>
<p>3. Geeignetheit des Gebäudes für die Kindertagesbetreuung</p>	<p>- Betriebserlaubnis liegt vor ohne terminlich nicht erfüllte Auflagen</p> <p>- baulicher Zustand, Investitionen, Sanierungsbedarf, Freiflächenbeschaffenheit</p>	<p>§ 13 Kita-G</p>	
<p>4. Aufrechterhaltung und Weiterentwicklung der persönlichen fachlichen Eignung der MA</p> <p>Durch die Leitung erfolgt die fachliche Förderung, Anleitung und Aufsicht der Erzieherinnen. Die Leitung koordiniert die Aufgabenwahrnehmung.</p>	<p>Die Leitung erstellt gemeinsam mit jeder Erzieherin einen jährlichen Fortbildungsplan.</p> <p>Regelmäßige Dienstberatungen finden statt.</p> <p>Regelmäßige Reflexion der Bildungsprozesse eines jeden Kindes findet im Team statt.</p> <p>Die Leitung evaluiert einmal im Jahr jede Gruppe.</p>	<p>§ 13 Kita-PersonalVO</p> <p>§ 5 Kita-PersonalVO</p>	





Kriterium	Messgröße	Gesetzliche Grundlage	Kommentar zum Kita-Gesetz
5. Der Träger fördert die Zusammenarbeit zwischen den Erzieherinnen sowie ihr Zusammenwirken mit Eltern.	Zeit, Raum und Geld für Vor- und Nachbereitungen, Entwicklungsgespräche, Teamberatung, gute technische Ausstattung usw. Elternbefragungen zur Einschätzung der pädagogischen Arbeit finden statt.	§ 5 KitaG	
6. sozialverträgliche Elternbeitragsgestaltung	vom Jugendamt mit Einvernehmen versehene Satzung	§ 17 KitaG	
7. Verhältnismäßigkeit der Mehrkosten für die Kommunen durch die Aufnahme in den Bedarfsplan	Ergebnis eines Abwägungsprozesses zwischen <ul style="list-style-type: none"> . gewichtetem Wunsch- und Wahlrecht . Bedarfsgerechtigkeit der neuen Einrichtung . Finanzfolgen vor dem Hintergrund der Finanzsituation der Kommune 	§ 12 KitaG	Pkt. 4.14 Wunsch- und Wahlrecht Pkt. 4.14.1 Mehrkosten Pkt. 4.14.2 unverhältnismäßige Mehrkosten Pkt. 4.18 kein Bestandsschutz





Verfahrensweg zur Aufnahme einer Kindertagesstätte in den Bedarfsplan des Landkreises Prignitz

1. Antragstellung durch den Kita-Träger an den Landkreis (Jugendhilfeplanung).
2. Das Jugendamt prüft den Erfüllungsstand aller Kriterien zur Aufnahme in den Bedarfsplan.
Zur Prüfung der Qualität der Arbeit in der Kita findet eine gesonderte Prüfung mit detaillierten Messgrößen durch die Kita-Praxisberaterinnen statt.
3. Der Landkreis stellt Benehmen her mit der Gebietskörperschaft, in deren Zuständigkeitsbereich der antragstellende Träger einer Einrichtung gelegen ist.
Im Falle der Verweigerung der Benehmensherstellung erfolgt ein Abwägungsprozess gemäß Kriterium 7.
4. Der Jugendhilfeausschuss beschließt die Aufnahme der Kita in den Bedarfsplan.
5. Der Kreisausschuss und der Kreistag beschließen die Aufnahme der Kita in den Bedarfsplan.
6. Der Kita-Träger erhält eine Mitteilung über den Kreistagsbeschluss.





7. Bestand an Kindertagesbetreuungsangeboten im Landkreis Prignitz

Stand: 09.04.2015

Stadt / Amt / Gemeinde	Kindertagesstätten						Kindertagespflege		Gesamt	
	kommunale Träger		freie Träger		private Träger		Anzahl	Kapazität	Anzahl	Kapazität
	Anzahl	Kapazität *	Anzahl	Kapazität *	Anzahl	Kapazität *				
Pritzwalk	8	922	1	29	2	55	6	27	17	1.033
Meyenburg	1	150	1	32	2	38	1	5	5	225
Putlitz - Berge	2	106	0	0	3	192	1	5	6	303
Groß Pankow	5	253 ⁶	1	80	0	0	1	5	7	338
Perleberg	4	590 ¹	3	152	2	153 ²	1	5	10	900
Karstädt	7	385	0	0	0	0	2	5	9	390
Plattenburg	2	165	0	0	0	0	1	5	3	170
Gumtow	5	201	0	0	0	0	0	0	5	201
Wittenberge	2	289	5	666 ⁷	3	78	0	0	10	1.033
Lenzen - Elbtalaue	2	96	1	25 ³	2	89	0	0	5	210
Bad Wilsnack/ Weisen	4	417 ⁸	1	40 ⁴	1	13 ⁵	1	4	7	474
Landkreis Prignitz	42	3.574	13	1.024	15	618	14	61	84	5.277
Anteil (in %)	50	68	15	19	18	12	17	1	100	100

*Kapazität laut Betriebserlaubnis

Ausnahmegenehmigungen:

- ¹ befristet bis 31.08.15: + 20 Plätze (610 Plätze)
- ² befristet bis 31.08.16: + 1 Platz (154 Plätze)
- ³ befristet bis 31.08.15: + 2 Plätze (27 Plätze)
- ⁴ befristet bis 31.07.16: + 5 Plätze (45 Plätze)
- ⁵ befristet bis 31.08.15: + 2 Plätze (15 Plätze)
- ⁶ befristet bis 28.08.15: + 2 Plätze (255 Plätze)
- ⁷ befristet bis 31.08.15: + 9 Plätze (675 Plätze)
- ⁸ befristet bis 02.09.16: + 3 Plätze (420 Plätze)

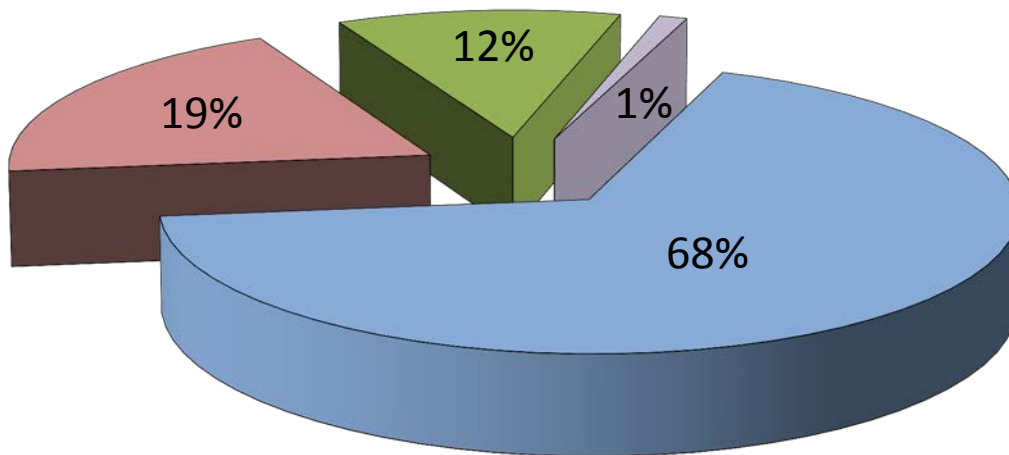




7.1. Verteilung der Platzkapazitäten nach Trägern

Verteilung der Platzkapazitäten				
Kindertagesstätten			Kindertagespflege	Gesamt
kommunale Träger	freie Träger	private Träger		
3.574	1.024	618	61	5.277
68%	19%	12%	1%	100%

Verteilung der Platzkapazitäten



■ kommunale Träger
 ■ freie Träger
 ■ private Träger
 ■ Kindertagespflege

Im Landkreis gibt es mit Stand 09.04.2015 **70 Kindertagesstätten** mit einer Gesamtkapazität von **5216 Plätzen**.

Das Platzangebot ist in den letzten 5 Jahren um 345 Plätze erhöht worden.

Im Landkreis Prignitz arbeiten mit Stand 09.04.2015 **14 Kindertagespflegestellen** mit einer Gesamtkapazität von **61 Plätzen**.

Das sind 18 Tagespflegestellen und 85 Tagespflegeplätze weniger als noch vor 5 Jahren.

Im Landkreis Prignitz stehen Kindern mit Behinderungen 42 Plätze in zwei Integrationskindertagesstätten zur Verfügung (in Wittenberge -Träger: Lebenshilfe Prignitz e.V. und in Meyenburg - Träger: Stadt Meyenburg).

Angebote für Kinder mit besonderem Förderbedarf werden in den Kitas der Lebenshilfe und der AWO in Wittenberge vorgehalten.



7.2 Veränderung im Bestand von Kindertagesbetreuungsangeboten

Stadt / Amt / Gemeinde	Name der Einrichtung / Name der Kindertagespflegeperson		Bemerkung	Erhöhung Kapazität	Verringerung Kapazität	Zeitpunkt der Schließung / Aufnahme in den Bedarfsplan
Pritzwalk	Schäfer, Annegret	Kindertagespflege	Schließung	-	5	10/2012
	Stopa, Elisabeth	Kindertagespflege	Schließung	-	5	01/2013
	Thiele, Angela	Kindertagespflege	Schließung	-	5	10/2014
Meyenburg	Dietrich, Armin	Kindertagespflege	Schließung	-	1	08/2010
	Dietrich, Monika	Kindertagespflege	Schließung	-	5	04/2015
Putlitz - Berge	Stammer, Christiane	Kindertagespflege	Schließung	-	3	10/2011
Groß Pankow	Falk, Peter	Kindertagespflege	Schließung	-	5	07/2011
	Lofing, Angela	Kindertagespflege	Schließung	-	5	07/2013
	Röhl, Bernd	Kindertagespflege	Schließung	-	5	03/2012
	Röhl, Sieglinde	Kindertagespflege	Schließung	-	5	06/2012
Perleberg	Elster, Ines	Kindertagespflege	Schließung	-	5	09/2012
	Elster, Mandy	Kindertagespflege	Schließung	-	3	08/2011
	Elster, Mario	Kindertagespflege	Schließung	-	5	03/2014
	Naujoks, Sabrina	Kindertagespflege	Schließung	-	5	03/2014
	Tröger, Birgit	Kindertagespflege	Schließung	-	5	10/2010
	Tröger, Nico	Kindertagespflege	Schließung	-	5	10/2010
	Stadt Perleberg, VHG Hort Piccolino	Kindertagesstätte	Eröffnung	-	-	01/2011
	Stadt Perleberg, Kita Wichtelhaus	Kindertagesstätte	Schließung	-	50	09/2011
Karstädt						
Plattenburg	Schegel, Jana	Kindertagespflege	Schließung	-	2	01/2013
	CJD, Kita Hoppenrade	Kindertagesstätte	Schließung	-	27	01/2014
	Frau Heberling, Kita Bendelin	Kindertagesstätte	Schließung	-	15	03/2014
Gumtow	Becker, Grit	Kindertagespflege	Schließung	-	5	06/2011
	Gemeinde Gumtow, Kita Barenthin	Kindertagesstätte	Schließung	-	31	07/2011
Wittenberge	IBIS, Kita Kinderland	Kindertagesstätte	Eröffnung (Trägerwechsel)	-	-	01/2012
	AWO, Hort der allg. Förderschule	Kindertagesstätte	Schließung	-	40	07/2013
	Frau Mernitz, Kita Happy little Kids	Kindertagesstätte	Eröffnung	-	-	03/2013 ¹
	Hort Grundschule I	Kindertagesstätte	Eröffnung (Trägerwechsel)	-	-	01/2015
Lenzen - Elbtalau	Hager, Ingrid	Kindertagespflege	Schließung	-	2	07/2011
	DRK Lebenskreis	Kindertagesstätte	Eröffnung	25		12/2012
Bad Wilsnack/ Weisen	Raupach, Heidrun	Kindertagespflege	Schließung	-	5	10/2011
	Frau Ulrich	Kindertagesstätte	Schließung	-	20	09/2014
Landkreis Prignitz	Veränderungen im letzten Planungszeitraum					

¹ im Bedarfsplan



7.3. Entwicklung der belegten Plätze in den Kindertages- einrichtungen (gemeldete Kinder in Kita)

Stadt / Amt / Gemeinde	1 - 3 Jahre				
	(Stichtag: 01.03.)				
	2010	2011	2012	2013	2014
	Kita	Kita	Kita	Kita	Kita
Pritzwalk	131	116	111	127	142
Meyenburg	44	38	32	40	46
Putlitz - Berge	48	44	32	43	52
Groß Pankow	35	33	25	32	51
Perleberg	140	136	135	133	134
Karstädt	66	67	52	58	72
Plattenburg	25	28	34	31	27
Gumtow	27	22	24	32	39
Wittenberge	144	173	173	159	164
Lenzen - Elbtalaue	30	31	40	43	39
Bad Wilsnack/ Weisen	62	63	54	47	67
Landkreis Prignitz	752	751	712	745	833

Die Anzahl der in den Kitas gemeldeten Kinder dieser Altersgruppe ist von 714 (01.03.2009) auf 833 (01.03.2014), also um 16,7 % im Landkreis Prignitz gestiegen.

Ursache für diesen starken Anstieg der betreuten Kinder in dieser Altersgruppe ist der geänderte Rechtsanspruch ab 01.08.2013.

Stadt / Amt / Gemeinde	3 - Einschulung				
	(Stichtag: 01.03.)				
	2010	2011	2012	2013	2014
	Kita	Kita	Kita	Kita	Kita
Pritzwalk	313	308	307	306	286
Meyenburg	98	105	105	96	85
Putlitz - Berge	102	109	108	109	116
Groß Pankow	93	91	103	88	92
Perleberg	290	307	316	327	355
Karstädt	133	134	149	163	145
Plattenburg	89	94	82	80	70
Gumtow	83	69	64	58	67
Wittenberge	365	363	360	370	409
Lenzen - Elbtalaue	88	81	75	76	81
Bad Wilsnack/ Weisen	136	131	136	133	126
Landkreis Prignitz	1.790	1.792	1.805	1.806	1.832

Um die ca. 40 Kinder mehr im Kita-Bereich sank die Zahl der Hortkinder. Insgesamt ist hier eine gleichbleibende Anzahl an Kindern in Tagesbetreuung zu verzeichnen!



Stadt / Amt / Gemeinde	Grundschulalter				
	(Stichtag: 01.03.)				
	2010	2011	2012	2013	2014
	Kita	Kita	Kita	Kita	Kita
Pritzwalk	323	324	315	329	343
Meyenburg	57	56	69	77	74
Putlitz - Berge	78	71	79	74	72
Groß Pankow	78	79	78	91	102
Perleberg	285	284	298	313	317
Karstädt	101	92	87	90	83
Plattenburg	47	53	58	53	43
Gumtow	67	74	65	62	56
Wittenberge	403	418	424	379	367
Lenzen - Elbtalaue	55	46	47	48	44
Bad Wilsnack/ Weisen	203	181	174	165	150
Landkreis Prignitz	1.697	1.678	1.694	1.681	1.651

Stadt / Amt / Gemeinde	Gesamt									
	(Stichtag: 01.03.)									
	2010		2011		2012		2013		2014	
	Kita	KTP	Kita	KTP	Kita	KTP	Kita	KTP	Kita	KTP
Pritzwalk	767	31	748	30	733	26	762	24	771	29
Meyenburg	199	11	199	10	206	9	213	8	205	9
Putlitz - Berge	228	3	224	4	219	4	226	3	240	4
Groß Pankow	206	25	203	21	206	15	211	10	245	10
Perleberg	715	30	727	18	749	16	773	14	806	5
Karstädt	300	4	293	5	288	4	311	4	300	5
Plattenburg	161	6	175	7	174	5	164	3	140	4
Gumtow	177	1	165	1	153	0	152	0	162	0
Wittenberge	912	0	954	0	957	0	908	0	940	0
Lenzen - Elbtalaue	173	1	158	0	162	0	167	0	164	0
Bad Wilsnack/ Weisen	401	1	375	2	364	3	345	1	343	4
Landkreis Prignitz	4.239	113	4.221	98	4.211	82	4.232	67	4.316	70

Insgesamt ist in den vergangenen Jahren eine stabile Entwicklung zu beobachten.





7.4. Entwicklung der Versorgungsgrade (in %) in den Jahren 2010 bis 2014

Stadt / Amt / Gemeinde		wohnhafte Kinder von 1 bis unter 12 Jahren (Stichtag: 31.12.)					belegte Plätze (Jahresdurchschnitt)					Versorgungsgrad				
		2010	2011	2012	2013	2014 (Prognose)	2010	2011	2012	2013	2014	2010	2011	2012	2013	2014
Pritzwalk	KITA	1.035	1.003	976	948	983	756	735	735	755	761	73	73	75	80	77
Meyenburg	KITA	368	351	346	337	306	199	196	201	209	205	54	56	58	62	67
Putlitz - Berge	KITA	394	379	374	379	363	223	221	217	226	243	57	58	58	60	67
Groß Pankow	KITA	335	338	342	351	286	205	201	217	216	245	61	59	63	62	86
Perleberg	KITA	1.013	1.022	1.034	1.041	1.058	708	727	737	768	797	70	71	71	74	75
Karstädt	KITA	479	476	462	464	442	293	289	289	305	300	61	61	63	66	68
Plattenburg	KITA	300	297	294	293	266	162	173	166	163	143	54	58	56	56	54
Gumtow	KITA	290	289	263	269	215	173	163	150	153	165	60	56	57	57	77
Wittenberge	KITA	1.097	1.084	1.078	1.063	1.128	913	937	923	909	931	83	86	86	86	83
Lenzen - Elbtalaue	KITA	309	299	283	277	285	170	155	157	161	160	55	52	55	58	56
Bad Wilsnack/ Weisen	KITA	492	469	457	447	410	391	367	356	342	333	79	78	78	77	81
Landkreis Prignitz	KITA	6.112	6.007	5.909	5.869	5.742	4.193	4.164	4.148	4.207	4.283	69	69	70	72	75

Versorgungsgrad (%) = $\frac{\text{betreute gleichaltrige Kinder einer Kommune} \times 100 \%}{\text{wohnhafte gleichaltrige Kinder in der Kommune}}$



7.5. Tatsächliche Inanspruchnahme von Plätzen in Kindertageseinrichtungen (Auslastungsgrad)

Stadt / Amt / Gemeinde		Kapazität (Stichtag: 01.03.14)	belegte Plätze (Stichtag: 01.03.14)	Auslastungsgrad (Stichtag: 01.03.14)
Pritzwalk	KITA	1.004	771	76,8%
	KTP	35	29	82,9%
Meyenburg	KITA	235	205	87,2%
	KTP	10	9	90,0%
Putlitz - Berge	KITA	298	240	80,5%
	KTP	5	4	80,0%
Groß Pankow	KITA	315	245	77,8%
	KTP	10	10	100,0%
Perleberg	KITA	927	806	86,9%
	KTP	5	5	100,0%
Karstädt	KITA	385	300	77,9%
	KTP	8	5	62,5%
Plattenburg	KITA	180	140	77,8%
	KTP	7	4	57,1%
Gumtow	KITA	201	162	80,6%
	KTP	0	0	0,0%
Wittenberge	KITA	1.018	940	92,3%
	KTP	0	0	0,0%
Lenzen - Elbtalaue	KITA	210	164	78,1%
	KTP	0	0	0,0%
Bad Wilsnack/ Weisen	KITA	495	343	69,3%
	KTP	4	4	100,0%
Landkreis Prignitz	KITA	5.268	4.316	81,9%
	KTP	84	70	83,3%

*laut Betriebserlaubnis inklusive Ausnahmeregelungen(siehe Punkt 6 Seite 13)

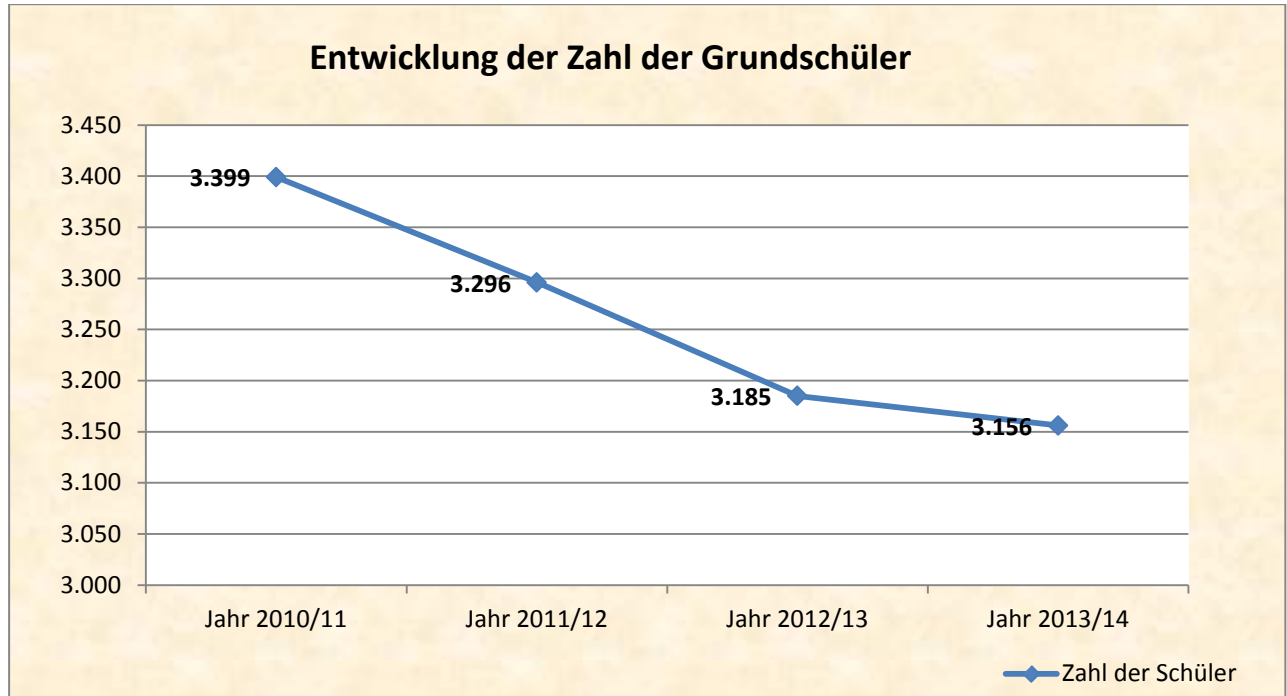
**Auslastungsgrad (%) = betreute gleichaltrige Kinder einer Kommune x 100 %
alle vorhandenen Betreuungsplätze in dieser Komm.**



7.6. Entwicklung der Anzahl der Grundschüler

Stand: 20.05.2014

Stadt / Amt / Gemeinde	Schuljahr					Veränderung 2010 / 2011 bis 2013 /2014
	2010 / 2011		2011 / 2012	2012 /2013	2013 / 2014	
	Anzahl Schulen	Schüler	Schüler	Schüler	Schüler	Schüler
Pritzwalk	2	673	626	586	576	-97
Meyenburg	1	173	188	192	189	16
Putlitz - Berge	2	201	214	184	173	-28
Groß Pankow	2	159	151	155	164	5
Perleberg	2	560	554	592	597	37
Karstädt	2	248	223	221	217	-31
Plattenburg	2	182	183	141	168	-14
Gumtow	1	141	126	123	110	-31
Wittenberge	3	574	581	568	556	-18
Lenzen - Elbtalaue	2	189	175	161	147	-42
Bad Wilsnack/ Weisen	2	299	275	262	259	-40
Landkreis Prignitz	21	3.399	3.296	3.185	3.156	-243

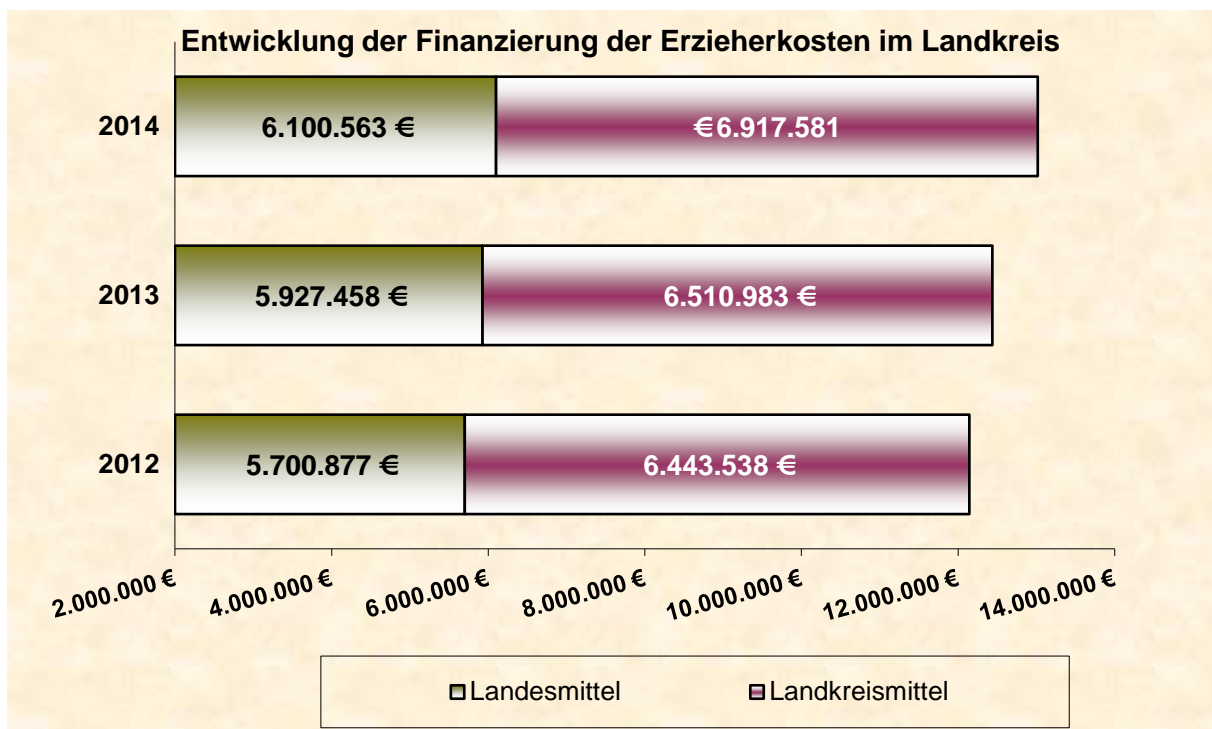


8. Aufwandsentwicklung für die Kindertagesbetreuung im Landkreis Prignitz

Stand: 09.04.2015

Bezeichnung	Aufwand				
	2010	2011	2012	2013	2014
	Ist	Ist	Ist	Ist	Ist
	in €				
Personalkostenförderung	11.765.700	12.248.705	12.144.415	12.438.440	13.018.144
Sprachstandsförderung	101.253	127.365	139.126	165.441	133.646
Übernahme Elternbeiträge	124.983	138.689	159.907	164.770	202.915
Tagespflege (ohne hälftige Versicherungsleistungen)	537.781	435.468	366.297	351.772	334.697

8.1. Aufwandsentwicklung im Bereich der Erzieherkostenpauschale





9. Bedarfsplanung

Zur Feststellung gegenwärtiger und zur Prognose zukünftiger Bedarfe sowie der zur Bedarfserfüllung erforderlichen Angebote der Kindertagesbetreuung schreibt § 12 Abs. 3 die Aufstellung eines Bedarfsplans und die rechtzeitige Planfortschreibung vor. Der Bedarfsplan umfasst alle Angebote zur Bedarfserfüllung; in jedem Fall sind aber die zur Erfüllung der Rechtsansprüche für erforderlich erachteten Einrichtungen auszuweisen. Der Gesetzgeber hat auf die Forderung verzichtet, auch die Erforderlichkeit der anderen Angebote der Kindertagesbetreuung im Bedarfsplan festzustellen, da sich nur für Kindertagesstätten Rechtsfolgen für die Finanzierung aus dieser Charakterisierung ergeben. Für Tagespflege und die anderen Angebote nach § 1 Abs. 4 und § 2 Abs. 3 ergibt sich dieses Erfordernis nicht.¹

Der Bedarfsplan ist so aufzustellen, dass genügend Plätze (die für die jeweiligen anspruchsberechtigten Altersgruppen geeignet sind) vorhanden sind, damit alle Kinder, die prognostisch einen Rechtsanspruch erheben, Aufnahme finden können. Dabei sind die Erfahrungen hinsichtlich des Ausmaßes der Inanspruchnahme und die Bedarfsdeckung durch andere Angebote zu berücksichtigen. Die Plätze müssen Betreuungsmöglichkeiten bieten, die die Vereinbarkeit von Familie und Beruf gewährleisten.²

In der Zeit vom 20.02.2015 bis 20.03.2015 (siehe Anlage 1) wurde mit allen Städten, Ämtern, Gemeinden und freien Trägern von Kindertageseinrichtungen der zukünftige Bedarf besprochen und gemeinsam abgestimmt.

Im Falle von Bedarfsveränderungen wird eine zeitnahe Fortschreibung des Bedarfsplanes erfolgen.

Nach Einarbeitung der überarbeiteten Zahlen wurden diese noch einmal allen Trägern von Kindertageseinrichtungen zugeschickt und das Benehmen hergestellt!



Bereits jetzt ist aufgefallen, dass die berechnete wahrscheinliche Belegung auf der Grundlage der derzeit vorliegenden Bevölkerungsprognosen von den tatsächlichen Belegungszahlen abweichen!

Sobald aktuelle Prognosen vom Amt für Statistik Berlin - Brandenburg vorliegen, wird eine Fortschreibung erfolgen. Diese wird mit hoher Wahrscheinlichkeit in der Bedarfsplanung selbst keine Veränderung hervorrufen, aber in der Darstellung der Auslastungs- und Versorgungsgrade sehr wohl.

Dieser Umstand könnte dann allerdings für die 2. Planungshälfte auch zu Veränderungen in den Bedarfen führen!

1 Kommentar zum § 12 KitaG; Punkt 4.1 Absatz 1

2 Kommentar zum § 12 KitaG ; Punkt 4.10 Absatz 3





9 a. Prognose Auslastungsgrade

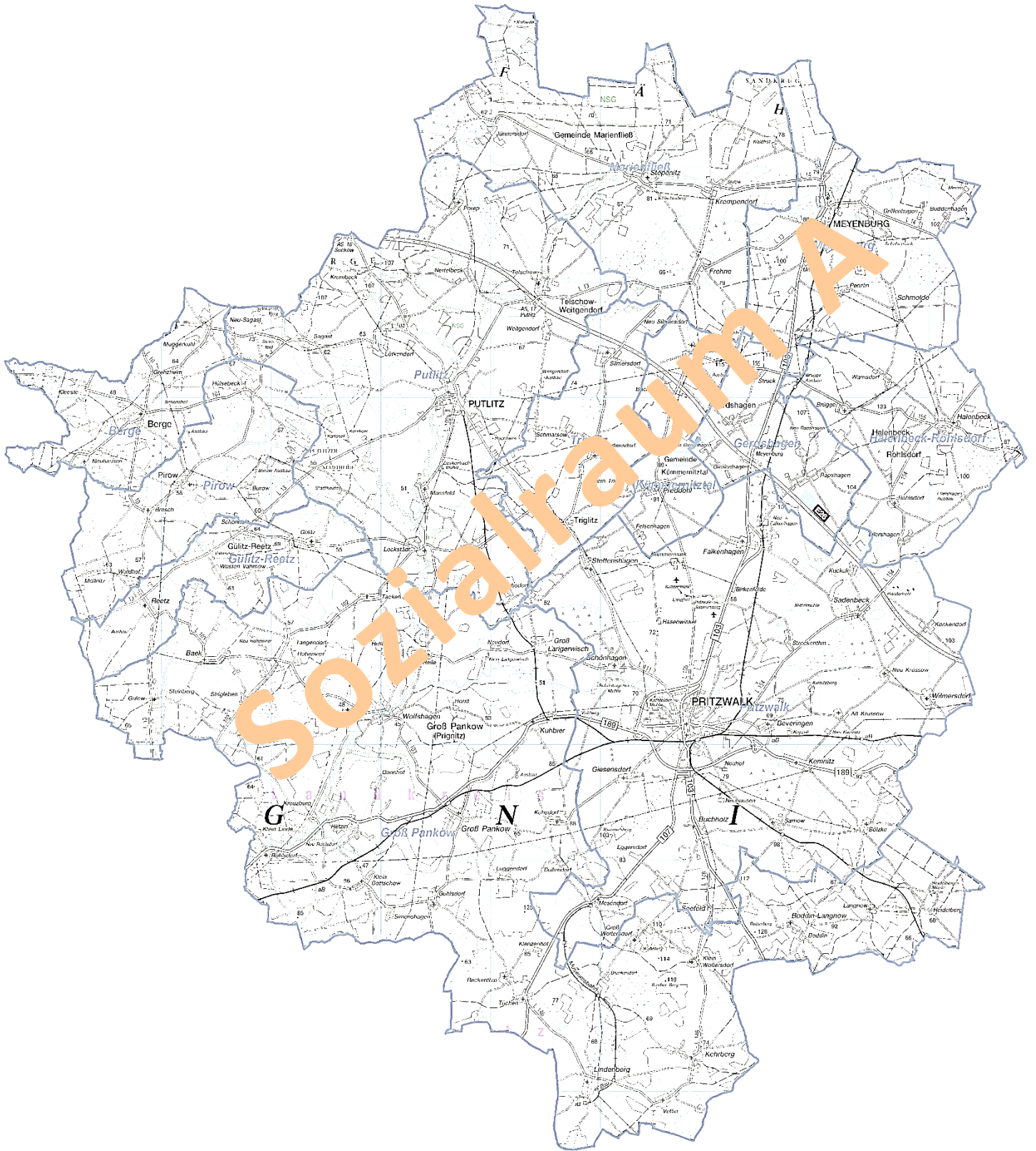
errechnet anhand der wahrscheinlichen Belegung und den Plätzen im Bedarfsplan

	Auslastungsgrade																							
	2015				2016				2017				2018				2019				2020			
	1 Jahr bis Einschulung		Grundschulalter	Gesamt	1 Jahr bis Einschulung		Grundschulalter	Gesamt	1 Jahr bis Einschulung		Grundschulalter	Gesamt	1 Jahr bis Einschulung		Grundschulalter	Gesamt	1 Jahr bis Einschulung		Grundschulalter	Gesamt				
	1 - 3 Jahre	3 - Einschulung			1 - 3 Jahre	3 - Einschulung			1 - 3 Jahre	3 - Einschulung			1 - 3 Jahre	3 - Einschulung			1 - 3 Jahre	3 - Einschulung						
Prignitz			90			88			88			87			85			82						
Pritzwalk			91			89			88			90			90			88						
Meyenburg			98			94			91			86			80			74						
Putlitz - Berge			91			89			90			86			82			79						
Groß Pankow *			79			75			77			75			69			64						
Perleberg			98			97			96			96			92			89						
Karstädt			88			86			84			84			86			81						
Plattenburg			94			89			87			91			93			89						
Gumtow *			78			73			73			72			70			68						
Wittenberge			97			99			99			99			100			99						
Lenzen - Elbtaue			99			100			98			98			97			93						
Bad Wilsnack/ Weisen *			81			78			82			79			79			75						

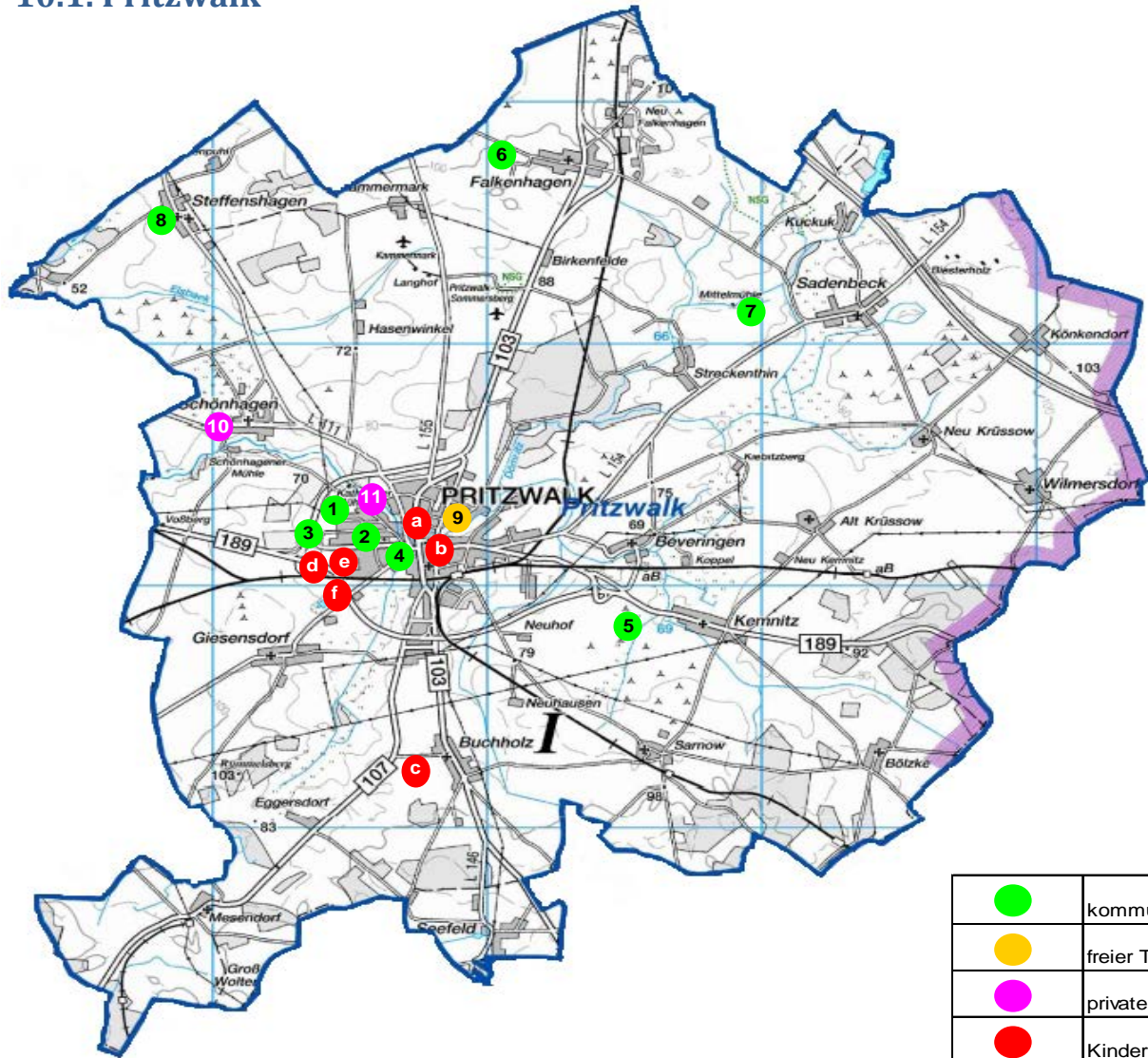
* Fortschreibung des Bedarfsplanes in 2016, auf der Grundlage der dann aktuellen Bevölkerungsprognose. Bisherige Prognose keine verlässliche Planungsgröße!

● 90 ab 90 %
 ● 80 von 80 bis 89 %
 ● 70 unter 80 %





10.1. Pritzwalk



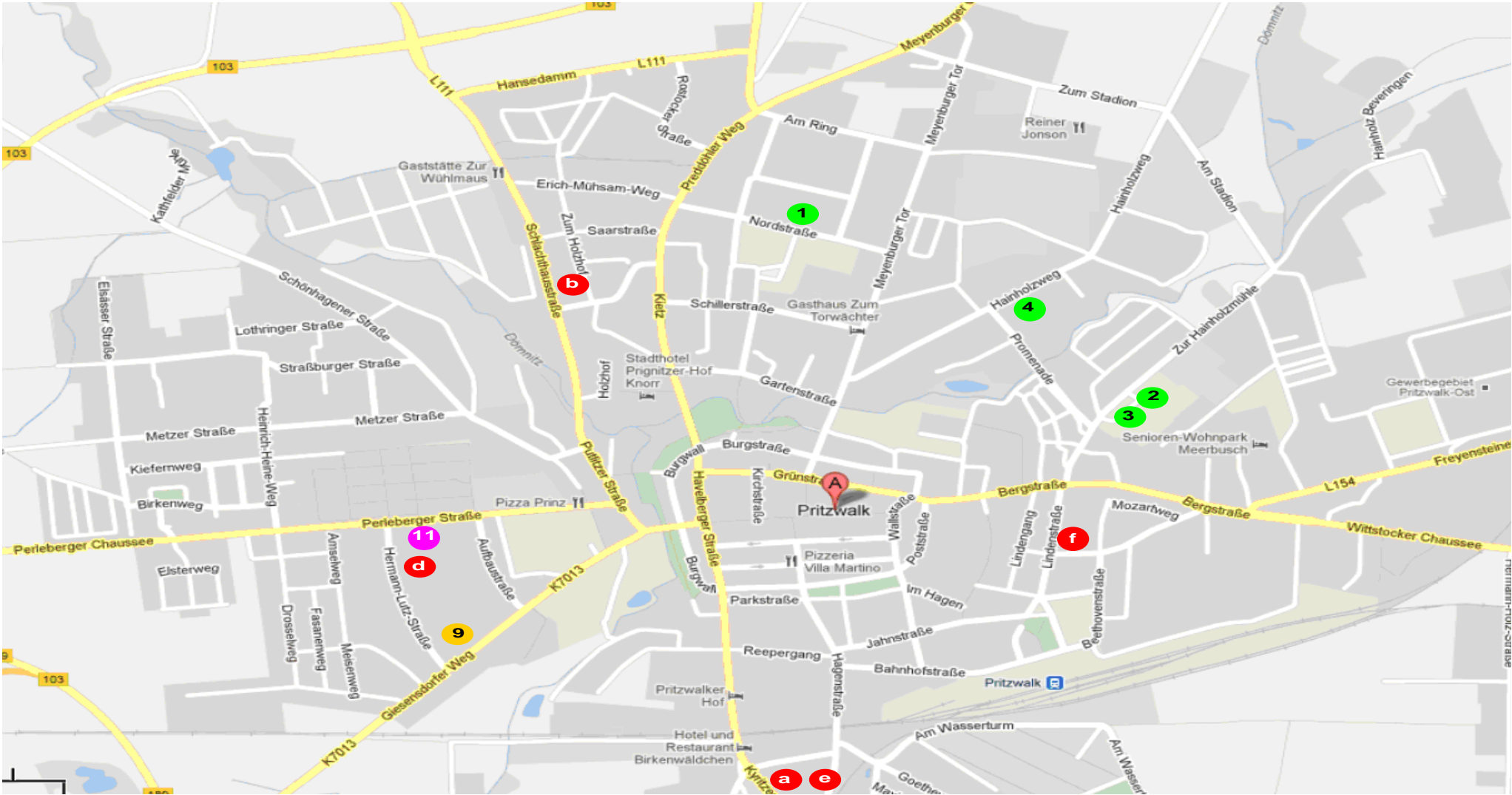
●	kommunaler Träger
●	freier Träger
●	privater Träger
●	Kindertagespflege

Kindertagesstätte	lfd. Nr.	Träger der Kindertagesstätte	Anschrift der Kindertagesstätte	Ansprech-partner/ Leiterin	Telefon-nummer	Tagespflegeperson	Ort	Anschrift	Telefon-nummer
Kindertagesstätte "Tausendfüßler"	1	Stadt Pritzwalk (kommunal)	Nordstraße 19/20 16928 Pritzwalk	Frau Schröder h.schoeder.kita@pritzwalk.de	03395/304298 0173/7446944	Hern, Edla	a ●	Pritzwalk Rathenaustraße 3 16928 Pritzwalk	03395/303207
Kindertagesstätte "Kinderland"	2	Stadt Pritzwalk (kommunal)	Zur Hainholzmühle 25 16928 Pritzwalk	Frau Francke i.francke@pritzwalk.de	03395/302956	Hermann, Elke	b ●	Pritzwalk Schlachthausstraße 30 16928 Pritzwalk	03395 / 304577 elke-hermann68@gmx.de
Hort "Regenbogenhaus"	3	Stadt Pritzwalk (kommunal)	Zur Hainholzmühle 24 16928 Pritzwalk	Frau Tille b.tille@pritzwalk.de	03395/302571	Junge, Inge	c ●	Pritzwalk OT Buchholz 16928 Pritzwalk OT Buchholz	03395 / 3000377 i.u.junge@hotmail.de
Hort "Kunterbunt"	4	Stadt Pritzwalk (kommunal)	Hainholzweg 49 16928 Pritzwalk	Frau Maaß hort-kunterbunt@gmx.de	03395/709432	Kenn, Ute	d ●	Pritzwalk Hermann-Lutz-Str. 19 16928 Pritzwalk	03395/307673
Kindertagesstätte "Rappelkiste"	5	Stadt Pritzwalk (kommunal)	Dorfstraße 19a 16928 Kernitz	Frau Schalm kitarappelkiste@pritzwalk.de	03395/302115	Leppers, Cindy	e ●	Pritzwalk Rathenaustraße 3 16928 Pritzwalk	03395 / 309756 RaLeppers@t-online.de
Kindertagesstätte "Storchennest"	6	Stadt Pritzwalk (kommunal)	Hauptstraße 48 16928 Falkenhagen	Frau Rieke kilastorchennest@pritzwalk.de	033986/60217	Stolz, Simone	f ●	Pritzwalk Lindenstraße 14 16928 Pritzwalk	03395 / 304549 hutti164@web.de
Kindertagesstätte "Sonnenblume"	7	Stadt Pritzwalk (kommunal)	Dorfstraße 55 16928 Sadenbeck	Frau Jaeger kilasonnenblume@pritzwalk.de	033989/40287				
Kindertagesstätte "Hummelburg"	8	Stadt Pritzwalk (kommunal)	Dorfstraße 49 16928 Steffenhagen	Frau Zygowski kita-hummelburg@pritzwalk.de	03395/306103				
Kindertagesstätte "Villa Berti"	9	KMG Kliniken (frei)	Giesensdorfer Weg 2 b 16928 Pritzwalk	Frau Krretschmann kita.villa-berti@web.de	03395/300833				
Land-Kindertagesstätte "Gänseblümchen"	10	Simone Nast (privat)	Dorfstr. 6 16928 Schönhagen	Frau Nast landkita-qaensebluemchen@web.de	03395/3095950				
Kindertagesstätte "AllerHand"	11	Gabriele Kiekbach (privat)	Perleberger Str. 06 16928 Pritzwalk	Frau Kiekbach kita-aller-hand@gmx.de	03395/400839				





Stadtplan (Pritzwalk)



Belegung , Bedarf , Auslastung

Kindertagesstätte		lfd. Nr.	wohnhafte Kinder <small>(Stand 31.12.2013)</small>				Kapazität				Belegung <small>(Durchschnitt III. Quartal 2014 - II. Quartal 2015)</small>				Versorgungsgrad in %				Auslastungsgrad in %			
			1 Jahr bis Einschulung		Grundschulalter	Gesamt	1 Jahr bis Einschulung		Grundschulalter <small>(lt. Betriebslaubnis)</small>	Gesamt <small>(Stand: 09.04.2015)</small>	1 Jahr bis Einschulung		Grundschulalter	Gesamt	1 Jahr bis Einschulung		Grundschulalter	Gesamt				
			1-3 Jahre	3-Einschulung			1-3 Jahre <small>(Angabe der Kita)</small>	3-Einschulung <small>(Differ. Kapazität und Krippe)</small>			1-3 Jahre	3-Einschulung			1-3 Jahre	3-Einschulung						
Pritzwalk			175	274	499	948	216	817	1.033	162	279	348	789	93	102	70	83	75	77	76		
Kindertagesstätte "Tausendfüßler"	Nordstraße 19/20 16928 Pritzwalk	1					85	199	284	48	106	0	154	Der Versorgungsgrad stellt den Anteil der betreuten Kinder einer bestimmten Altersgruppe gemessen an der Gesamtzahl der im Landkreis lebenden Kinder dieser Altersgruppe dar. Es leben 948 Kinder im Alter von 1 - u. 12 Jahren in Pritzwalk, davon besuchen tatsächlich 789 Kinder eine Kita, dies entspricht einem Versorgungsgrad von ca. 83 %! <u>Belegte Plätze X 100%</u> wohnhafte Kinder				Es stehen 1.033 Kita Plätze zur Verfügung, hiervon sind 789 Plätze belegt. Dies ist ein Auslastungsgrad von 76 %. <u>Belegte Plätze x 100%</u> Kapazität				54
Kindertagesstätte "Kinderland"	Zur Hainholzmühle 25 16928 Pritzwalk	2					40	98	138	41	79	0	120									87
Hort "Regenbogenhaus"	Zur Hainholzmühle 24 16928 Pritzwalk	3					0	250	250	0	0	221	221									88
Hort "Kunterbunt"	Hainholzweg 49 16928 Pritzwalk	4					0	130	130	0	0	127	127									98
Kindertagesstätte "Rappelkiste"	Dorfstraße 19a 16928 Kemnitz	5					8	18	26	7	11	0	18									69
Kindertagesstätte "Storchennest"	Hauptstraße 48 16928 Falkenhagen	6					6	18	24	5	11	0	16									67
Kindertagesstätte "Sonnenblume"	Dorfstraße 55 16928 Sadenbeck	7					9	32	41	6	8	0	14									34
Kindertagesstätte "Hummelburg"	Dorfstraße 49 16928 Steffenhagen	8					5	24	29	8	13	0	21									72
Kindertagesstätte "Villa Berti"	Giesensdorfer Weg 2 b 16928 Pritzwalk	9					12	17	29	7	18	0	25									86
Land-Kindertagesstätte "Gänseblümchen"	Dorfstr. 6 16928 Schönhagen	10					6	17	23	5	13	0	18									78
Kindertagesstätte "AllerHand"	Perleberger Str. 06 16928 Pritzwalk	11					18	14	32	12	20	0	32									100
Herm, Edla	Pritzwalk	a					5		5	5			5	100								
Hermann, Elke	Pritzwalk	b					5		5	5			5	100								
Junge, Inge	Buchholz	c					5		5	5			5	100								
Kenn, Ute	Pritzwalk	d					3		3	1			1	33								
Leppers, Cindy	Pritzwalk	e					5		5	5			5	100								
Stolz, Simone	Pritzwalk	f					4		4	2			2	50								



Entwicklung - Prognose

* Bevölkerungszahlen aus der Tabelle: Bevölkerungsprognose Landkreis Prignitz - Stand 10.06.2013 (errechnet aus den Prognosezahlen vom Landesamt für Bauen und Verkehr)

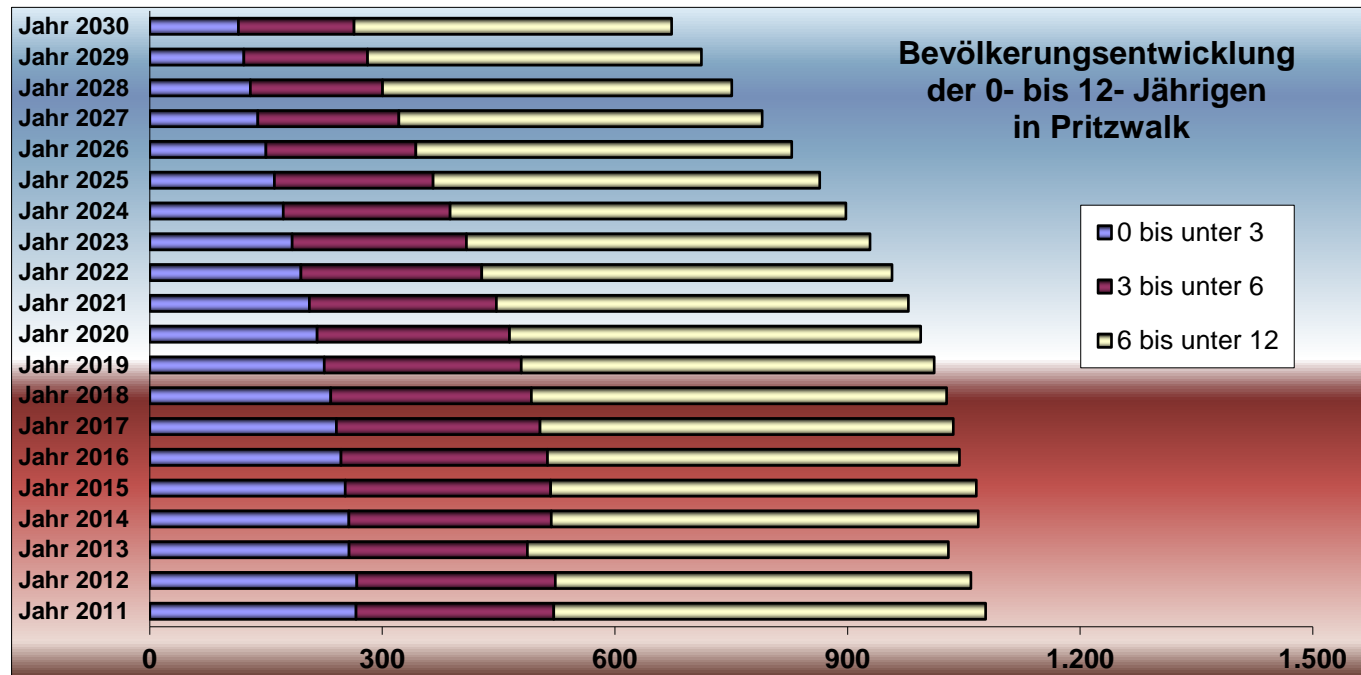
	wohnhafte Kinder																							
	2015				2016				2017				2018				2019				2020			
	1 Jahr bis Einschulung		Grundschulalter	Gesamt	1 Jahr bis Einschulung		Grundschulalter	Gesamt	1 Jahr bis Einschulung		Grundschulalter	Gesamt	1 Jahr bis Einschulung		Grundschulalter	Gesamt	1 Jahr bis Einschulung		Grundschulalter	Gesamt	1 Jahr bis Einschulung		Grundschulalter	Gesamt
1-3 Jahre	3-Einschulung	1-3 Jahre			3-Einschulung	1-3 Jahre			3-Einschulung	1-3 Jahre			3-Einschulung	1-3 Jahre			3-Einschulung	1-3 Jahre			3-Einschulung	1-3 Jahre		
prognostisch in Pritzwalk lebende Kinder im Alter von 1 bis u.12 Jahre	168	311	503	982	164	311	487	962	160	307	489	956	156	303	491	950	150	298	488	936	144	292	486	922
% aller Kinder in diesem Alter besuchen in der Regel eine Kita:	100	100	65		100	100	65		100	100	65		100	100	65		100	100	65		100	100	65	
wahrscheinliche Belegung	168	311	327	806	164	311	317	792	160	307	318	785	156	303	319	778	150	298	317	765	144	292	316	752

	im Bedarfsplan																							
	2015				2016				2017				2018				2019				2020			
	1 Jahr bis Einschulung		Grundschulalter	Gesamt	1 Jahr bis Einschulung		Grundschulalter	Gesamt	1 Jahr bis Einschulung		Grundschulalter	Gesamt	1 Jahr bis Einschulung		Grundschulalter	Gesamt	1 Jahr bis Einschulung		Grundschulalter	Gesamt	1 Jahr bis Einschulung		Grundschulalter	Gesamt
1-3 Jahre	3-Einschulung	1-3 Jahre			3-Einschulung	1-3 Jahre			3-Einschulung	1-3 Jahre			3-Einschulung	1-3 Jahre			3-Einschulung	1-3 Jahre			3-Einschulung	1-3 Jahre		
Pritzwalk	227	663	890	227	663	890	227	663	890	227	638	865	227	626	853	227	626	853						
Kindertagesstätte "Tausendfüßler"	75	120	195	75	120	195	75	120	195	75	95	170	75	95	170	75	95	170						
Kindertagesstätte "Kinderland"	63	75	138	63	75	138	63	75	138	63	75	138	63	67	130	63	67	130						
Hort "Regenbogenhaus"	0	220	220	0	220	220	0	220	220	0	220	220	0	220	220	0	220	220						
Hort "Kunterbunt"	0	130	130	0	130	130	0	130	130	0	130	130	0	130	130	0	130	130						
Kindertagesstätte "Rappelkiste"	12	14	26	12	14	26	12	14	26	12	14	26	12	14	26	12	14	26						
Kindertagesstätte "Storchennest"	6	18	24	6	18	24	6	18	24	6	18	24	6	14	20	6	14	20						
Kindertagesstätte "Sonnenblume"	7	11	18	7	11	18	7	11	18	7	11	18	7	11	18	7	11	18						
Kindertagesstätte "Hummelburg"	11	15	26	11	15	26	11	15	26	11	15	26	11	15	26	11	15	26						
Kindertagesstätte "Villa Berti"	9	20	29	9	20	29	9	20	29	9	20	29	9	20	29	9	20	29						
Land-Kindertagesstätte "Gänseblümchen"	7	18	25	7	18	25	7	18	25	7	18	25	7	18	25	7	18	25						
Kindertagesstätte "AllerHand"	10	22	32	10	22	32	10	22	32	10	22	32	10	22	32	10	22	32						
Herm, Edla	5		5	5		5	5		5	5		5	5		5	5		5						
Hermann, Elke	5		5	5		5	5		5	5		5	5		5	5		5						
Junge, Inge	5		5	5		5	5		5	5		5	5		5	5		5						
Kenn, Ute	3		3	3		3	3		3	3		3	3		3	3		3						
Leppers, Cindy	5		5	5		5	5		5	5		5	5		5	5		5						
Stolz, Simone	4		4	4		4	4		4	4		4	4		4	4		4						

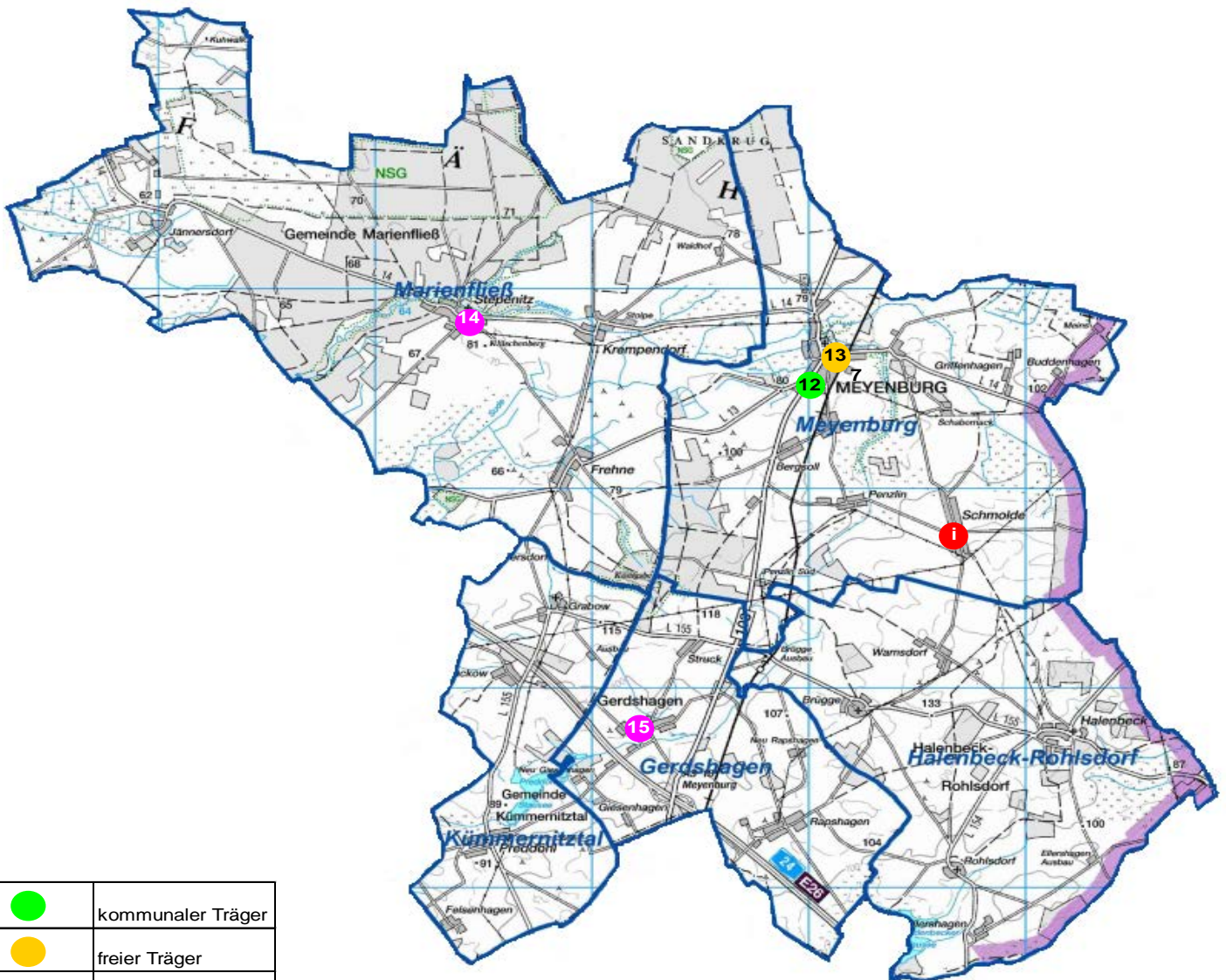




Pritzwalk																								
	2015				2016				2017				2018				2019				2020			
	1 Jahr bis Einschulung		Grundschulalter	Gesamt	1 Jahr bis Einschulung		Grundschulalter	Gesamt	1 Jahr bis Einschulung		Grundschulalter	Gesamt	1 Jahr bis Einschulung		Grundschulalter	Gesamt	1 Jahr bis Einschulung		Grundschulalter	Gesamt				
	1 - 3 Jahre	3 - Einschulung			1 - 3 Jahre	3 - Einschulung			1 - 3 Jahre	3 - Einschulung			1 - 3 Jahre	3 - Einschulung			1 - 3 Jahre	3 - Einschulung			1 - 3 Jahre	3 - Einschulung		
im Bedarfsplan				890				890				890				865				853				853
wahrscheinliche Belegung				806				792				785				778				765				752
Versorgungsgrad (in %)				82				82				82				82				82				82
Auslastungsgrad (in %)				91				89				88				90				90				88



10.2. Meyenburg



●	kommunaler Träger
●	freier Träger
●	privater Träger
●	Kindertagespflege

Kindertagesstätte	lfd. Nr.	Träger der Kindertagesstätte	Anschrift der Kindertagesstätte	Ansprechpartner/ Leiterin	Telefonnummer
Kindertagesstätte "Eichhörnchen" (Integrationskita)	12 ●	Stadt Meyenburg über Amt Meyenburg (kommunal)	Marktstraße 27 16945 Meyenburg	Frau Gericke eichhoemchen1987@gmx.de	033968/50790
Evang. Kindertagesstätte "Luisenhaus"	13 ●	Kirchenkreisverband Prignitz/ Havelland/ Ruppín (frei)	Kirchplatz 1 16945 Meyenburg	Frau Trost ev.kindergarten-luisenhaus.meyenburg@web.de	033968/80694
Kindertagesstätte "Waldkita"	14 ●	Gisela Fentroß (privat)	Dorfstraße 58a 16945 Stepenitz	Frau Fentroß e.fentross@gmx.de	033969/40307
Kindertagesstätte "Haus Zwergenland"	15 ●	Kita "Villa Kunterbunt" GbR	Burgstraße 4 16928 Gerdshagen	Frau Junker-Zimmermann Frau Müller	033986/60256
Tagespflegeperson		Ort	Anschrift		
Nolte, Carmen	i ●	Meyenburg OT Schmolde	Dorfstr. 32 a 16945 Meyenburg OT Schmolde		033968 / 89319 fam.michaleinolte@web.de





Belegung , Bedarf , Auslastung

Kindertagesstätte		lfd. Nr.	wohnhafte Kinder (Stand 31.12.2013)				Kapazität				Belegung (Durchschnitt III. Quartal 2014 - II. Quartal 2015)				Versorgungsgrad in %				Auslastungsgrad in %			
			1 Jahr bis Einschulung		Grundschulalter	Gesamt	1 Jahr bis Einschulung		Grundschulalter (lt. Betriebsleitergebnis)	Gesamt (Stand: 09.04.2015)	1 Jahr bis Einschulung		Grundschulalter	Gesamt	1 Jahr bis Einschulung		Grundschulalter	Gesamt	1 Jahr bis Einschulung		Grundschulalter	Gesamt
			1 - 3 Jahre	3 - Einschulung			1 - 3 Jahre (Angabe der Kita)	3 - Einschulung (Differ. Kapazität und Krippe)			1 - 3 Jahre	3 - Einschulung			1 - 3 Jahre	3 - Einschulung			1 - 3 Jahre	3 - Einschulung		
Meyenburg			66	94	177	337	57	168	225	49	85	69	203	74	90	39	60	86	92	90		
Kindertagesstätte "Eichhörnchen" (Integrationskita)	Marktstraße 27 16945 Meyenburg	12					30	120	150	25	52	64	141	Es leben 337 Kinder im Alter von 1 - u. 12 Jahren im Amt Meyenburg, davon besuchen tatsächlich 203 Kinder eine Kita, dies entspricht einem Versorgungsgrad von ca. 60 %! <u>Belegte Plätze X 100%</u> wohnhafte Kinder				Es stehen 225 Kita Plätze zur Verfügung, hiervon sind 203 Plätze belegt. Dies ist ein Auslastungsgrad von 90 %.			94	
Evang. Kindertagesstätte "Luisenhaus"	Kirchplatz 1 16945 Meyenburg	13				7	25	32	11	15	0	26	81									
Kindertagesstätte "Waldkita"	Dorfstraße 58a 16945 Stepenitz	14				10	8	18	2	4	5	11	61									
Kindertagesstätte "Haus Zwergenland"	Burgstraße 4 16928 Gerdshagen	15				5	15	20	6	14	0	20	100									
Nolte, Carmen	Schmolde	i				5		5	5			5	100									





Entwicklung - Prognose

* Bevölkerungszahlen aus der Tabelle: Bevölkerungsprognose Landkreis Prignitz - Stand 10.06.2013 (errechnet aus den Prognosezahlen vom Landesamt für Bauen und Verkehr)

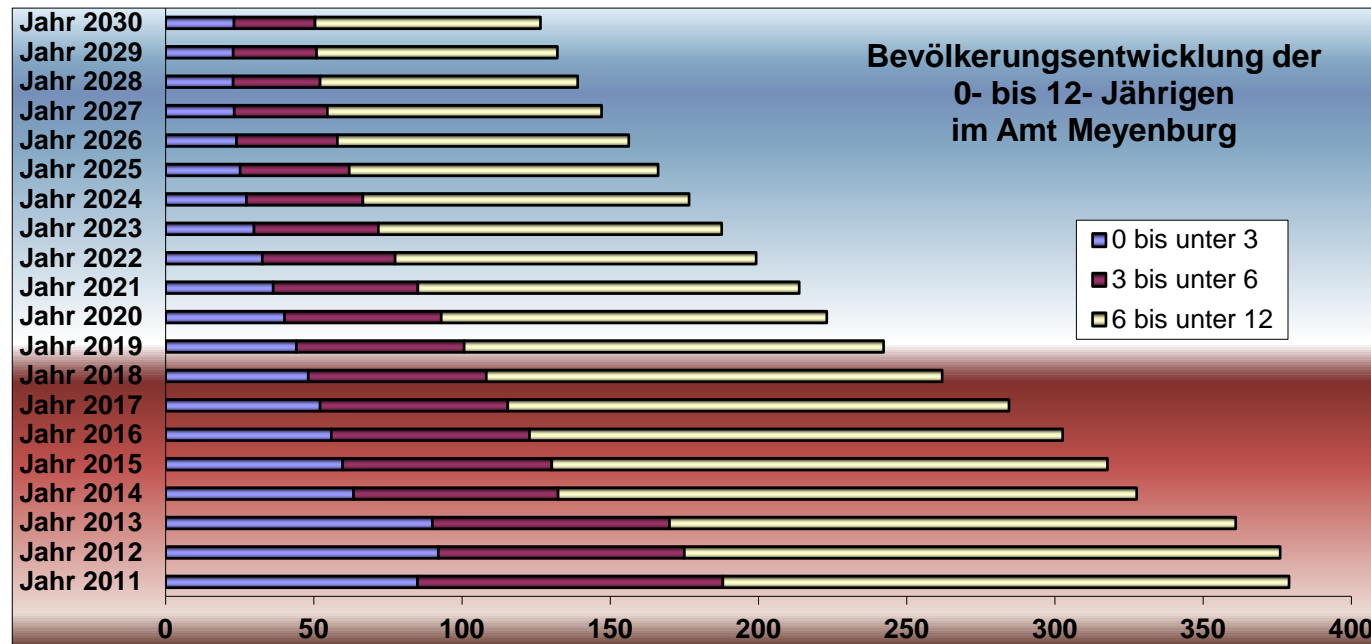
	wohnhafte Kinder																							
	2015				2016				2017				2018				2019				2020			
	1 Jahr bis Einschulung		Grundschulalter	Gesamt	1 Jahr bis Einschulung		Grundschulalter	Gesamt	1 Jahr bis Einschulung		Grundschulalter	Gesamt	1 Jahr bis Einschulung		Grundschulalter	Gesamt	1 Jahr bis Einschulung		Grundschulalter	Gesamt				
	1 - 3 Jahre	3 - Einschulung			1 - 3 Jahre	3 - Einschulung			1 - 3 Jahre	3 - Einschulung			1 - 3 Jahre	3 - Einschulung			1 - 3 Jahre	3 - Einschulung						
prognostisch in Meyenburg lebende Kinder im Alter vom 1 bis u.12 Jahre	40	86	172	298	37	82	165	284	35	77	155	267	32	73	141	246	29	69	130	228	27	64	119	210
% aller Kinder in diesem Alter besuchen in der Regel eine Kita:	100	100	55		100	100	55		100	100	55		100	100	55		100	100	55		100	100	55	
wahrscheinliche Belegung	40	86	95	221	37	82	91	210	35	77	85	197	32	73	78	183	29	68	71	168	27	64	66	157

	im Bedarfsplan																							
	2015				2016				2017				2018				2019				2020			
	1 Jahr bis Einschulung		Grundschulalter	Gesamt	1 Jahr bis Einschulung		Grundschulalter	Gesamt	1 Jahr bis Einschulung		Grundschulalter	Gesamt	1 Jahr bis Einschulung		Grundschulalter	Gesamt	1 Jahr bis Einschulung		Grundschulalter	Gesamt				
	1 - 3 Jahre	3 - Einschulung			1 - 3 Jahre	3 - Einschulung			1 - 3 Jahre	3 - Einschulung			1 - 3 Jahre	3 - Einschulung			1 - 3 Jahre	3 - Einschulung						
Meyenburg	60	164	224	60	164	224	60	156	216	60	153	213	60	151	211	60	151	211	60	151	211			
Kindertagesstätte "Eichhörnchen" (Integrationskita)	27	123	150	27	123	150	27	115	142	27	115	142	27	113	140	27	113	140	27	113	140			
Evang. Kindertagesstätte "Luisenhaus"	13	18	31	13	18	31	13	18	31	13	18	31	13	18	31	13	18	31	13	18	31			
Kindertagesstätte "Waldkita"	10	8	18	10	8	18	10	8	18	10	5	15	10	5	15	10	5	15	10	5	15			
Kindertagesstätte "Haus Zwergenland"	5	15	20	5	15	20	5	15	20	5	15	20	5	15	20	5	15	20	5	15	20			
Nolte, Carmen	5		5	5		5	5		5	5		5	5		5	5		5	5		5			

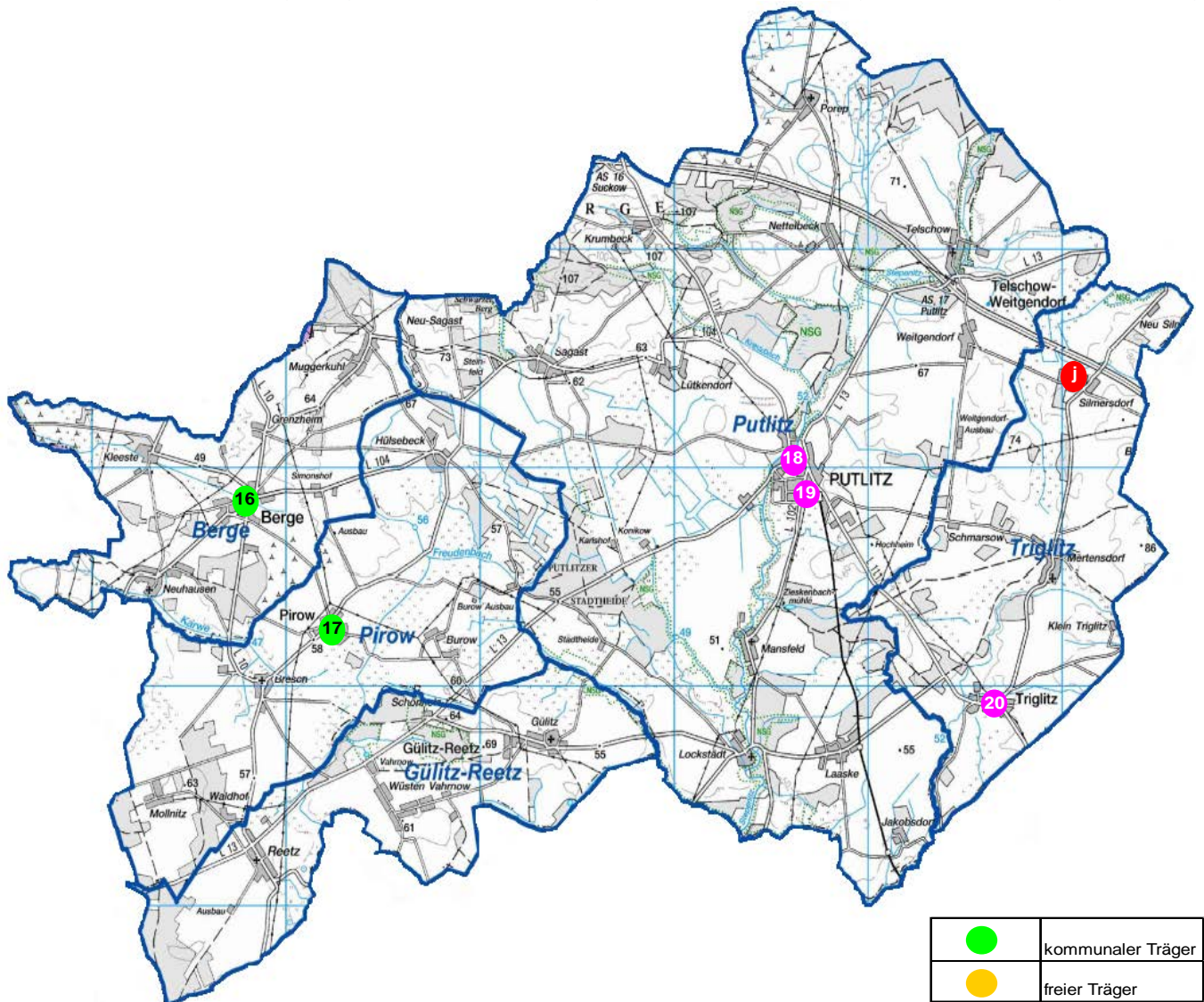




	Meyenburg																							
	2015				2016				2017				2018				2019				2020			
	1 Jahr bis Einschulung		Grundschulalter	Gesamt	1 Jahr bis Einschulung		Grundschulalter	Gesamt	1 Jahr bis Einschulung		Grundschulalter	Gesamt	1 Jahr bis Einschulung		Grundschulalter	Gesamt	1 Jahr bis Einschulung		Grundschulalter	Gesamt				
	1 - 3 Jahre	3 - Einschulung			1 - 3 Jahre	3 - Einschulung			1 - 3 Jahre	3 - Einschulung			1 - 3 Jahre	3 - Einschulung			1 - 3 Jahre	3 - Einschulung			1 - 3 Jahre	3 - Einschulung		
im Bedarfsplan				224				224				216				213				211				211
wahrscheinliche Belegung				221				210				197				183				168				157
Versorgungsgrad (in %)				74				74				74				74				74				75
Auslastungsgrad (in %)				98				94				91				86				80				74



10.3. Putlitz - Berge



●	kommunaler Träger
●	freier Träger
●	privater Träger
●	Kindertagespflege

Kindertagesstätte	lfd. Nr.	Träger der Kindertagesstätte	Anschrift der Kindertagesstätte	Ansprechpartner/ Leiterin	Telefonnummer
Kindertagesstätte "Mäuseburg"	16 ●	Gemeinde Berge über Amt Putlitz-Berge (kommunal)	Dorfring 2 19348 Berge	Frau Rehberg Kita-Berge@online.de	038785/60288
Kindertagesstätte "Flitzpiepen"	17 ●	Gemeinde Pirow über Amt Putlitz-Berge (kommunal)	Dorfstraße 34 19348 Pirow	Frau Pretschner mail@amtputlitz-berge.de	038785/60260
Kindertagesstätte "Gänseburg"	18 ●	gGmbH Gans(z) Anders (privat)	Kiebitzberg 3 16949 Putlitz	Frau Müller kita-gaenseburg@gansanders.de	033981/80263
Kindertagesstätte "Knirpsenland"	19 ●	Kita "Knirpsenland" GbR (privat)	Kiebitzberg 2 16949 Putlitz	Frau Kiekbach/Frau Lucht kita-knirpsenland-putlitz@t-online.de	033981/80426
Kindertagesstätte "Villa Kunterbunt"	20 ●	Kita "Villa Kunterbunt" GbR (privat)	Lindenstraße 30 16949 Triglitz	Frau Müller Frau Junker-Zimmermann	033981/80327
Tagespflegeperson		Ort	Anschrift		
Brockmann, Heike	j ●	Triglitz OT Silmersdorf	Dorfstr. 2a 16949 Triglitz OT Silmersdorf		033981/ 80446 // 0173/ 7464359 hbrockmann@aol.com





Belegung , Bedarf , Auslastung

Kindertagesstätte		lfd. Nr.	wohnhafte Kinder (Stand 31.12.2013)				Kapazität				Belegung (Durchschnitt III. Quartal 2014 - II. Quartal 2015)				Versorgungsgrad in %				Auslastungsgrad in %			
			1 Jahr bis Einschulung		Grundschulalter	Gesamt	1 Jahr bis Einschulung		Grundschulalter (lt. Betriebslaubrnis)	Gesamt (Stand: 09.04.2015)	1 Jahr bis Einschulung		Grundschulalter	Gesamt	1 Jahr bis Einschulung		Grundschulalter	Gesamt	1 Jahr bis Einschulung		Grundschulalter	Gesamt
			1 - 3 Jahre	3 - Einschulung			1 - 3 Jahre (Angabe der Kita)	3 - Einschulung (Differ. Kapazität und Krippe)			1 - 3 Jahre	3 - Einschulung			1 - 3 Jahre	3 - Einschulung			1 - 3 Jahre	3 - Einschulung		
Putlitz - Berge			59	129	191	379	67	236	303	66	105	78	249	112	81	41	66	99	78	82		
Kindertagesstätte "Mäuseburg"	Dorfring 2 19348 Berge	16					12	68	80	11	17	39	67	Es leben 379 Kinder im Alter von 1 - u. 12 Jahren im Amt Putlitz-Berge, davon besuchen tatsächlich 249 Kinder eine Kita, dies entspricht einem Versorgungsgrad von ca 66 %! <u>Belegte Plätze X 100%</u> wohnhafte Kinder				Es stehen 303 Kita Plätze zur Verfügung, hiervon sind 249 Plätze belegt. Dies ist ein Auslastungsgrad von 82 %. <u>Belegte Plätze x 100%</u> Kapazität				84
Kindertagesstätte "Flitzpiepen"	Dorfstraße 34 19348 Pirow	17				6	20	26	9	15	0	24	92									
Kita /Hort" Gänseburg"	Kiebitzberg 3 16949 Putlitz	18				25	110	135	26	41	39	106	79									
Kindertagesstätte "Knirpsenland"	Kiebitzberg 2 16949 Putlitz	19				11	26	37	9	23	0	32	86									
Kindertagesstätte "Villa Kunterbunt"	Lindenstraße 30 16949 Triglitz	20				8	12	20	9	9	0	18	90									
Brockmann, Heike	Silmersdorf	j				5		5	2			2	40									





Entwicklung - Prognose

* Bevölkerungszahlen aus der Tabelle: Bevölkerungsprognose Landkreis Prignitz - Stand 10.06.2013 (errechnet aus den Prognosezahlen vom Landesamt für Bauen und Verkehr)

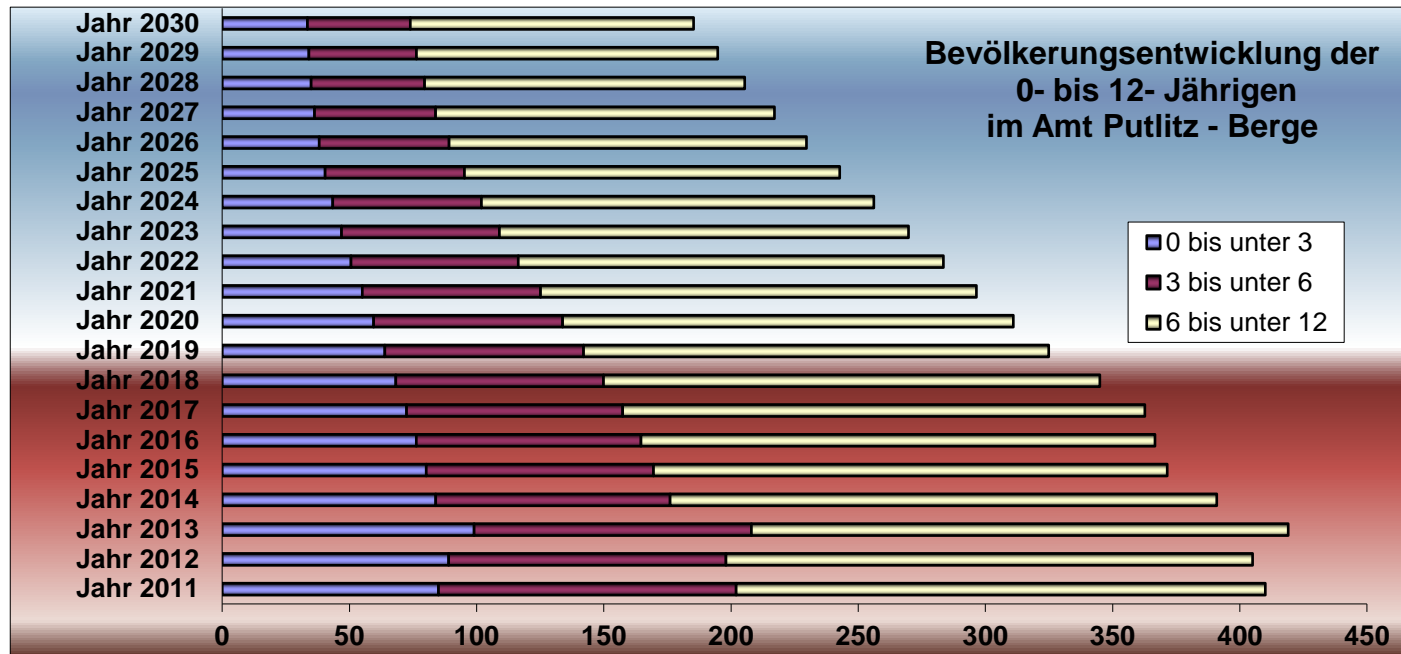
	wohnhafte Kinder																							
	2015				2016				2017				2018				2019				2020			
	1 Jahr bis Einschulung		Grundschulalter	Gesamt	1 Jahr bis Einschulung		Grundschulalter	Gesamt	1 Jahr bis Einschulung		Grundschulalter	Gesamt	1 Jahr bis Einschulung		Grundschulalter	Gesamt	1 Jahr bis Einschulung		Grundschulalter	Gesamt	1 Jahr bis Einschulung		Grundschulalter	Gesamt
	1 - 3 Jahre	3 - Einschulung			1 - 3 Jahre	3 - Einschulung			1 - 3 Jahre	3 - Einschulung			1 - 3 Jahre	3 - Einschulung			1 - 3 Jahre	3 - Einschulung			1 - 3 Jahre	3 - Einschulung		
prognostisch in Putlitz-Berge lebende Kinder im Alter vom 1 bis u.12 Jahre	54	106	185	345	50	105	185	340	48	102	188	338	46	98	179	323	42	93	168	303	40	89	162	291
% aller Kinder in diesem Alter besuchen in der Regel eine Kita:	100	100	50		100	100	50		100	100	50		100	100	50		100	100	50		100	100	50	
wahrscheinliche Belegung	54	106	93	253	50	105	93	248	48	102	94	244	46	98	90	234	42	93	84	219	40	89	81	210

	im Bedarfsplan																							
	2015				2016				2017				2018				2019				2020			
	1 Jahr bis Einschulung		Grundschulalter	Gesamt	1 Jahr bis Einschulung		Grundschulalter	Gesamt	1 Jahr bis Einschulung		Grundschulalter	Gesamt	1 Jahr bis Einschulung		Grundschulalter	Gesamt	1 Jahr bis Einschulung		Grundschulalter	Gesamt	1 Jahr bis Einschulung		Grundschulalter	Gesamt
	1 - 3 Jahre	3 - Einschulung			1 - 3 Jahre	3 - Einschulung			1 - 3 Jahre	3 - Einschulung			1 - 3 Jahre	3 - Einschulung			1 - 3 Jahre	3 - Einschulung			1 - 3 Jahre	3 - Einschulung		
Putlitz - Berge	72	206	278	72	206	278	72	200	272	72	200	272	72	195	267	72	195	267						
Kindertagesstätte "Mäuseburg"	12	58	70	12	58	70	12	58	70	12	58	70	12	53	65	12	53	65						
Kindertagesstätte "Flitzpiepen"	6	20	26	6	20	26	6	20	26	6	20	26	6	20	26	6	20	26						
Kita /Hort"Gänseburg"	30	90	120	30	90	120	30	90	120	30	90	120	30	90	120	30	90	120						
Kindertagesstätte "Knirpsenland"	11	26	37	11	26	37	11	20	31	11	20	31	11	20	31	11	20	31						
Kindertagesstätte "Villa Kunterbunt"	8	12	20	8	12	20	8	12	20	8	12	20	8	12	20	8	12	20						
Brockmann, Heike	5		5	5		5	5		5	5		5	5		5	5		5						

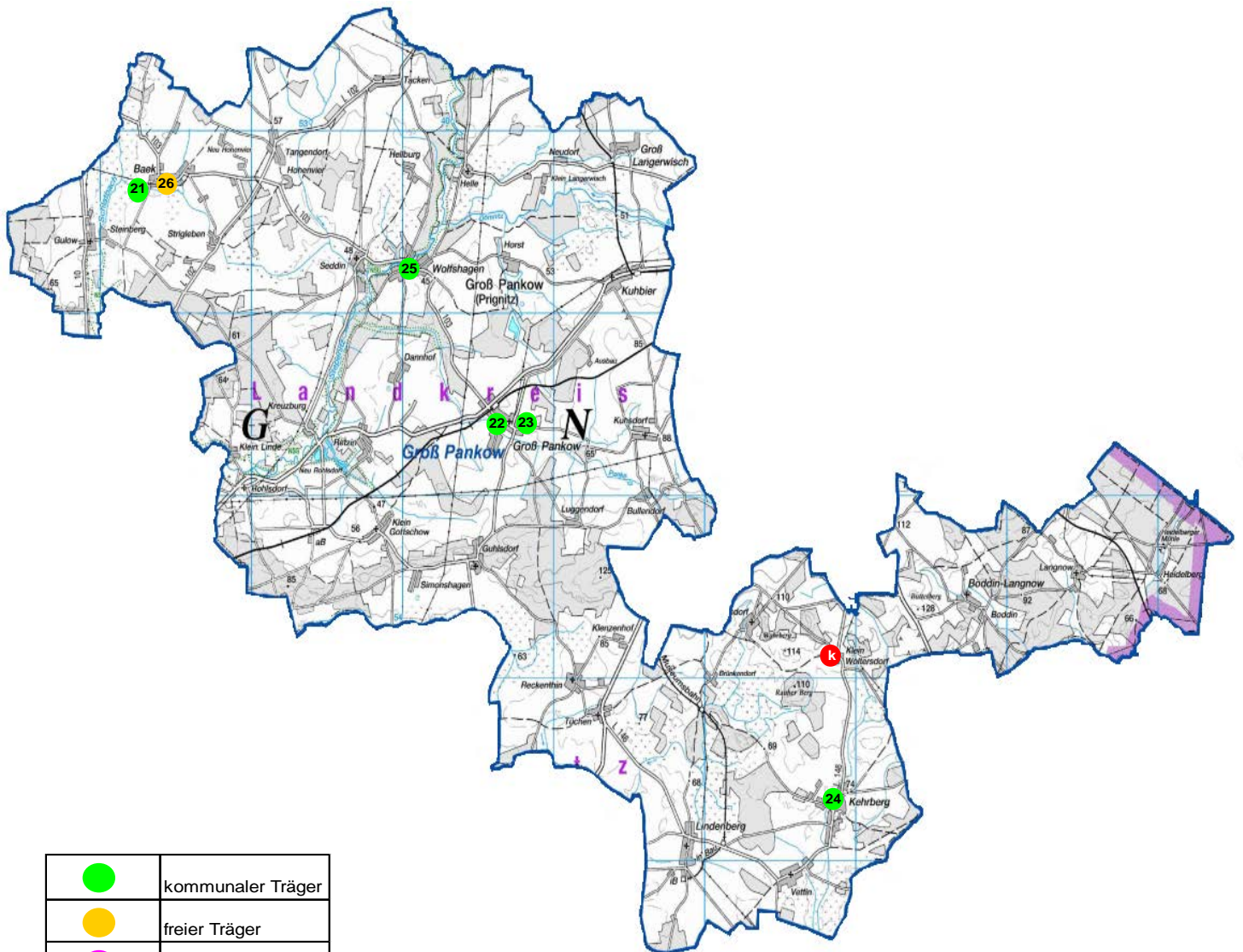




	Putlitz - Berge																							
	2015				2016				2017				2018				2019				2020			
	1 Jahr bis Einschulung		Grundschulalter	Gesamt	1 Jahr bis Einschulung		Grundschulalter	Gesamt	1 Jahr bis Einschulung		Grundschulalter	Gesamt	1 Jahr bis Einschulung		Grundschulalter	Gesamt	1 Jahr bis Einschulung		Grundschulalter	Gesamt				
	1 - 3 Jahre	3 - Einschulung			1 - 3 Jahre	3 - Einschulung			1 - 3 Jahre	3 - Einschulung			1 - 3 Jahre	3 - Einschulung			1 - 3 Jahre	3 - Einschulung			1 - 3 Jahre	3 - Einschulung	1 - 3 Jahre	3 - Einschulung
im Bedarfsplan				278				278				272				272				267				267
wahrscheinliche Belegung				253				248				244				234				219				210
Versorgungsgrad (in %)				73				73				72				72				72				72
Auslastungsgrad (in %)				91				89				90				86				82				79



10.4. Groß Pankow



●	kommunaler Träger
●	freier Träger
●	privater Träger
●	Kindertagespflege

Kindertagesstätte	Ifd. Nr.	Träger der Kindertagesstätte	Anschrift der Kindertagesstätte	Ansprechpartner/ Leiterin	Telefonnummer
Kindertagesstätte " Haus der kleinen Strolche"	21	Gemeinde Groß Pankow/Prignitz (kommunal)	Hauptstraße 7 19348 Groß Pankow OT Baek	Frau Rochnia gabriele.iekal@grosspankow.de	038782/40516
Kindertagesstätte "Bärenhaus"	22	Gemeinde Groß Pankow /Prignitz (kommunal)	Steindamm 45 16928 Groß Pankow	Frau Blumenthal gabriele.iekal@grosspankow.de	033983/70246
Hort	23	Gemeinde Groß Pankow/ Prignitz (kommunal)	Steindamm 2 16928 Groß Pankow	Frau Scharte-Pekrul gabriele.iekal@grosspankow.de	033983/70211
Kindertagesstätte "Clownematz"	24	Gemeinde Groß Pankow/ Prignitz (kommunal)	Wiesenweg 6 16928 Groß Pankow OT Kehrberg	Frau Kockert gabriele.iekal@grosspankow.de	033975/50571
Kindertagesstätte "Spatzennest"	25	Gemeinde Groß Pankow/Prignitz (kommunal)	Putlitzer Straße 7 19348 Groß Pankow OT Wolfshagen	Frau Kelm gabriele.iekal@grosspankow.de	038789/60258
Freie Kindertagesstätte	26	"Landweg" e. V. (frei)	Hauptstraße 5 19348 Groß Pankow OT Baek	Herr Reiche freischulebaek@t-online.de	038782/41905
Tagespflegeperson		Ort	Anschrift		
Haber-Falk, Karin	k	Groß Pankow GT Klein Woltersdorf	Kl. Woltersdorfer Straße 18 16928 Gr. Pank. GT Klein Woltersdorf		03395/ 307175 diescheunenzwege@web.de





Belegung , Bedarf , Auslastung

Kindertagesstätte	lfd. Nr.	wohnhafte Kinder <i>(Stand 31.12.2013)</i>				Kapazität				Belegung (Durchschnitt III. Quartal 2014 - II. Quartal 2015)				Versorgungsgrad in %				Auslastungsgrad in %			
		1 Jahr bis Einschulung		Grundschulalter	Gesamt	1 Jahr bis Einschulung		Grundschulalter <i>(lt. Betriebsurlaubnis)</i>	Gesamt <i>(Stand: 09.04.2015)</i>	1 Jahr bis Einschulung		Grundschulalter	Gesamt	1 Jahr bis Einschulung		Grundschulalter	Gesamt	1 Jahr bis Einschulung		Grundschulalter	Gesamt
		1 - 3 Jahre	3 - Einschulung			1 - 3 Jahre <i>(Angabe der Kita)</i>	3 - Einschulung <i>(Differ. Kapazität und Krippe)</i>			1 - 3 Jahre	3 - Einschulung			1 - 3 Jahre	3 - Einschulung			1 - 3 Jahre	3 - Einschulung		
Groß Pankow		72	101	178	351	64	276	340	47	98	100	245	65	97	56	70	73	72	72		
Kindertagesstätte " Haus der kleinen Strolche"	Hauptstraße 7 Baek	21				10	18	28	9	13	0	22	<p>Es leben 351 Kinder im Alter von 1 - u. 12 Jahren in der Gemeinde Groß Pankow, davon besuchen tatsächlich 245 Kinder eine Kita, dies entspricht einem Versorgungsgrad von ca 70 %!</p> <p><u>Belegte Plätze X 100%</u> wohnhafte Kinder</p>	<p>Es stehen 340 Kita Plätze zur Verfügung, hiervon sind 245 Plätze belegt. Dies ist ein Auslastungsgrad von 72 %.</p> <p><u>Belegte Plätze x 100%</u> Kapazität</p>					79		
Kindertagesstätte "Bärenhaus"	Steindamm 45 16928 Groß Pankow	22				8	34	42	11	27	0	38			90						
Hort	Steindamm 2 16928 Groß Pankow	23				0	90	90	0	0	61	61			68						
Kindertagesstätte "Clownematz"	Wiesenweg 6 Kehrberg	24				7	27	34	9	22	0	31			91						
Kindertagesstätte "Spatzennest"	Putlitzer Straße 7 Wolfshagen	25				20	41	61	9	14	0	23			38						
Freie Kindertagesstätte	Hauptstraße 5 Baek	26				14	66	80	6	22	39	67			84						
Haber-Falk, Karin	Klein Woltersdorf	k				5		5	3			3			60						





Entwicklung - Prognose

* Bevölkerungszahlen aus der Tabelle: Bevölkerungsprognose Landkreis Prignitz - Stand 10.06.2013 (errechnet aus den Prognosezahlen vom Landesamt für Bauen und Verkehr)

	wohnhafte Kinder																							
	2015				2016				2017				2018				2019				2020			
	1 Jahr bis Einschulung		Grundschulalter	Gesamt	1 Jahr bis Einschulung		Grundschulalter	Gesamt	1 Jahr bis Einschulung		Grundschulalter	Gesamt	1 Jahr bis Einschulung		Grundschulalter	Gesamt	1 Jahr bis Einschulung		Grundschulalter	Gesamt	1 Jahr bis Einschulung		Grundschulalter	Gesamt
	1 - 3 Jahre	3 - Einschulung			1 - 3 Jahre	3 - Einschulung			1 - 3 Jahre	3 - Einschulung			1 - 3 Jahre	3 - Einschulung			1 - 3 Jahre	3 - Einschulung			1 - 3 Jahre	3 - Einschulung		
prognostisch in Groß Pankow lebende Kinder im Alter vom 1 bis u.12 Jahre	37	77	154	268	35	75	144	254	32	71	138	241	29	68	130	227	27	63	119	209	24	59	113	196
% aller Kinder in diesem Alter besuchen in der Regel eine Kita:	100	100	60		100	100	60		100	100	60		100	100	60		100	100	60		100	100	60	
wahrscheinliche Belegung	37	77	92	207	35	75	87	196	32	71	83	186	29	68	78	175	27	63	72	161	24	59	68	150

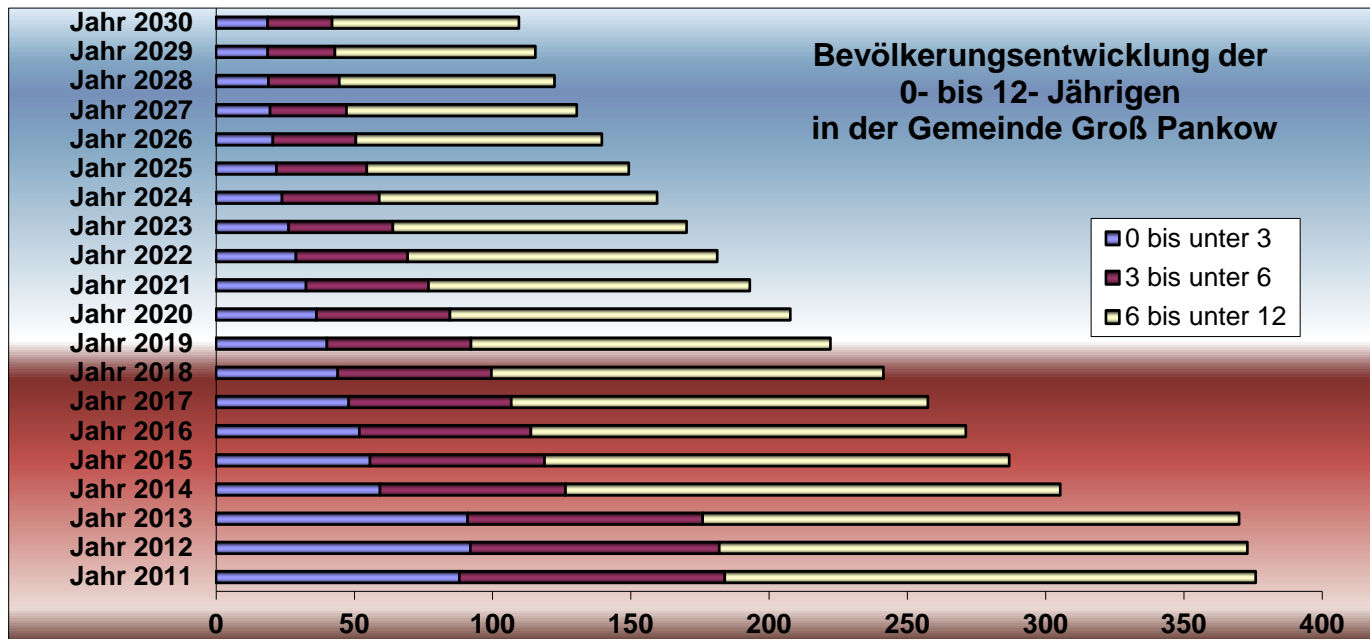
	im Bedarfsplan																							
	2015				2016				2017				2018				2019				2020			
	1 Jahr bis Einschulung		Grundschulalter	Gesamt	1 Jahr bis Einschulung		Grundschulalter	Gesamt	1 Jahr bis Einschulung		Grundschulalter	Gesamt	1 Jahr bis Einschulung		Grundschulalter	Gesamt	1 Jahr bis Einschulung		Grundschulalter	Gesamt	1 Jahr bis Einschulung		Grundschulalter	Gesamt
	1 - 3 Jahre	3 - Einschulung			1 - 3 Jahre	3 - Einschulung			1 - 3 Jahre	3 - Einschulung			1 - 3 Jahre	3 - Einschulung			1 - 3 Jahre	3 - Einschulung			1 - 3 Jahre	3 - Einschulung		
Groß Pankow	59	203	262	59	203	262	59	184	243	59	176	235	59	176	235	59	176	235	59	176	235			
Kindertagesstätte " Haus der kleinen Strolche"	10	18	28	10	18	28	10	18	28	10	15	25	10	15	25	10	15	25	10	15	25			
Kindertagesstätte "Bärenhaus"	10	30	40	10	30	40	10	30	40	10	25	35	10	25	35	10	25	35	10	25	35			
Hort	0	65	65	0	65	65	0	53	53	0	53	53	0	53	53	0	53	53	0	53	53			
Kindertagesstätte "Clownematz"	10	24	34	10	24	34	10	17	27	10	17	27	10	17	27	10	17	27	10	17	27			
Kindertagesstätte "Spatzennest"	10	15	25	10	15	25	10	15	25	10	15	25	10	15	25	10	15	25	10	15	25			
Landwegkindergarten	14	51	65	14	51	65	14	51	65	14	51	65	14	51	65	14	51	65	14	51	65			
Haber-Falk, Karin	5		5	5		5	5		5	5		5	5		5	5		5	5		5			

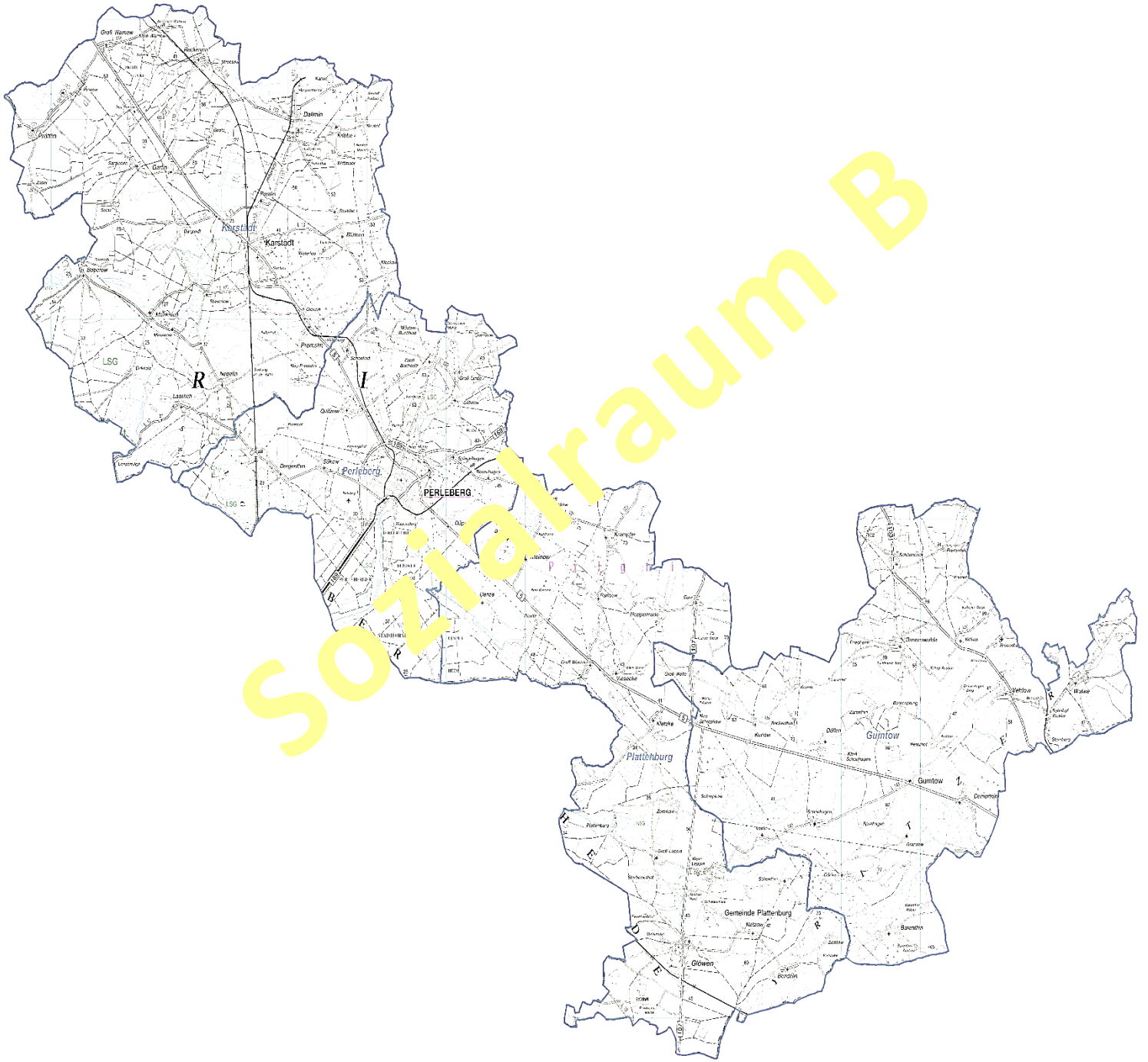




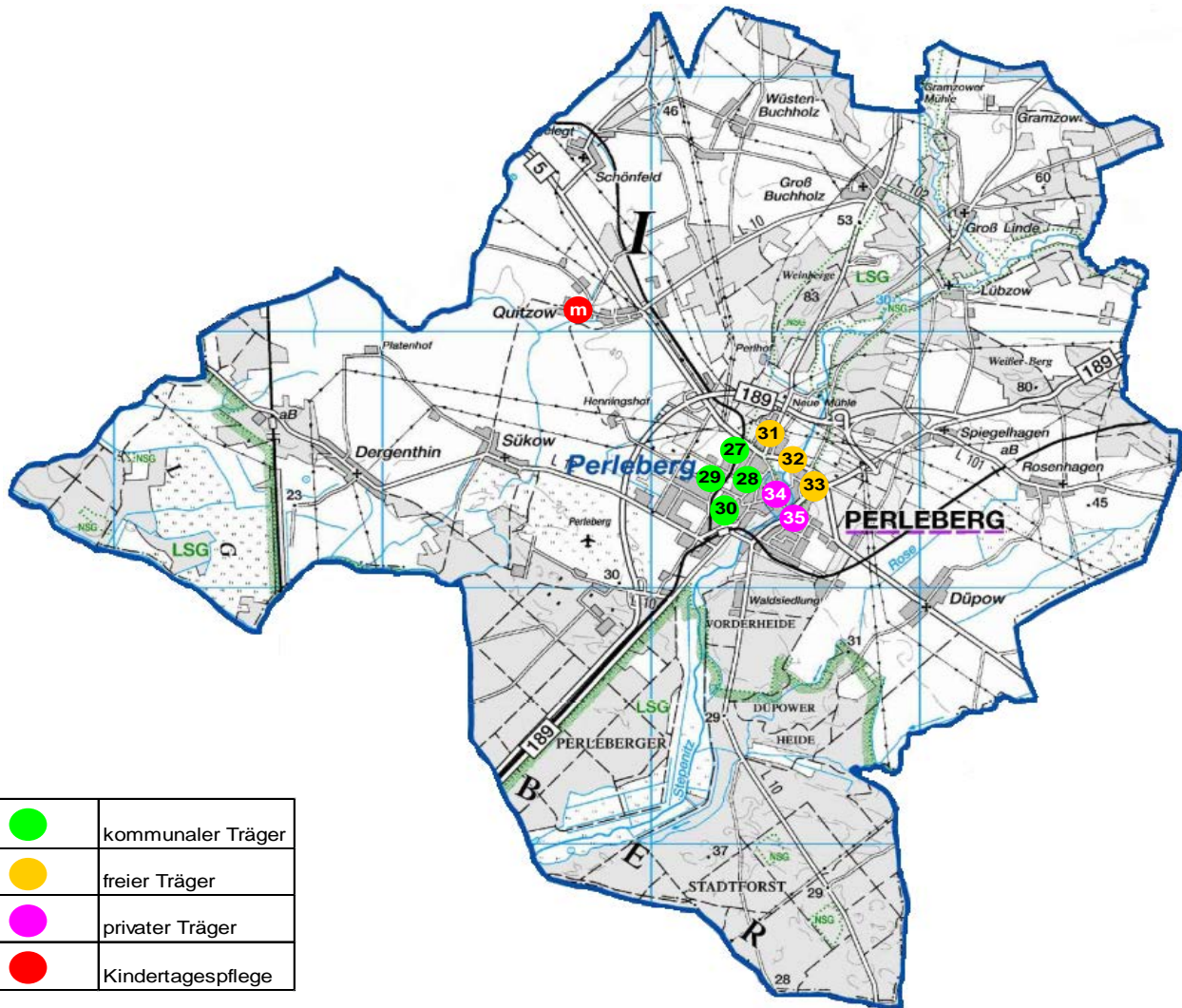
Groß Pankow																								
	2015				2016				2017				2018				2019				2020			
	1 Jahr bis Einschulung		Grundschulalter	Gesamt	1 Jahr bis Einschulung		Grundschulalter	Gesamt	1 Jahr bis Einschulung		Grundschulalter	Gesamt	1 Jahr bis Einschulung		Grundschulalter	Gesamt	1 Jahr bis Einschulung		Grundschulalter	Gesamt				
	1 - 3 Jahre	3 - Einschulung			1 - 3 Jahre	3 - Einschulung			1 - 3 Jahre	3 - Einschulung			1 - 3 Jahre	3 - Einschulung			1 - 3 Jahre	3 - Einschulung			1 - 3 Jahre	3 - Einschulung	1 - 3 Jahre	3 - Einschulung
im Bedarfsplan				262				262				243				235				235				235
wahrscheinliche Belegung				207				196				186				175				161				150
Versorgungsgrad (in %)				77				77				77				77				77				77
Auslastungsgrad (in %)*				79				75				77				75				69				64

* Fortschreibung des Bedarfsplanes in 2016, auf der Grundlage der dann aktuellen Bevölkerungsprognose. Bisherige Prognose keine verlässliche Planungsgröße!





10.5. Perleberg



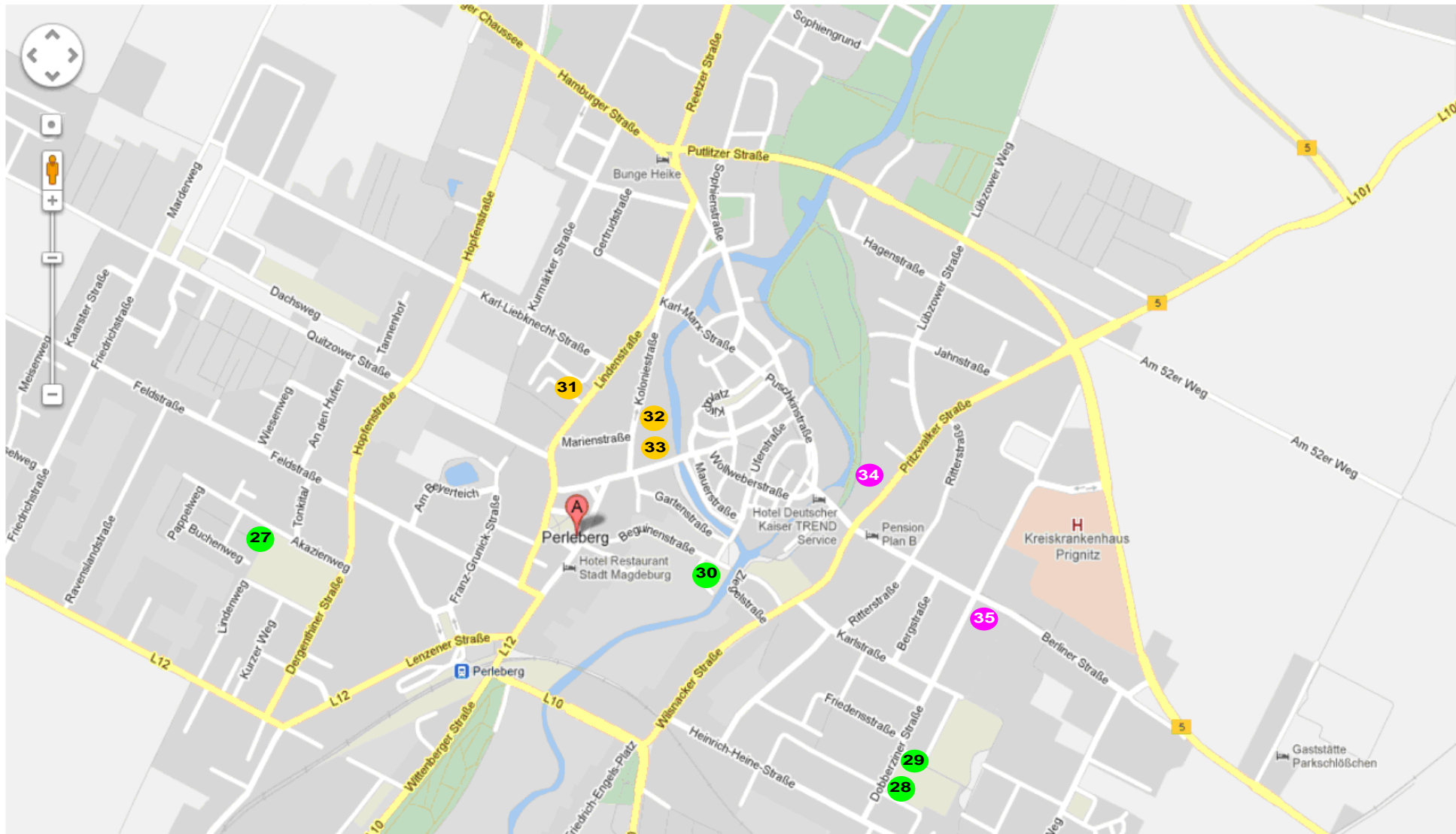
●	kommunaler Träger
●	freier Träger
●	privater Träger
●	Kindertagespflege

Kindertagesstätte	lfd. Nr.	Träger der Kindertagesstätte	Anschrift der Kindertagesstätte	Ansprech-partner/ Leiterin	Telefonnummer
Kindertagesstätte "Knirpsenland"	27 ●	Stadt Perleberg (kommunal)	Akazienweg 2a 19348 Perleberg	Frau Figas knirpsenland@stadt-perleberg.de	03876/789757
Kindertagesstätte "Piccolino"	28 ●	Stadt Perleberg (kommunal)	Dobberziener Straße 30/30a 19348 Perleberg	Frau Schreiber piccolino@stadt-perleberg.de	03876/613579
Hort "Piccolino"	29 ●	Stadt Perleberg (kommunal)	Dobberziener Straße 30/30a 19348 Perleberg	Frau Möller hortpiccolino@stadt-perleberg.de	03876/3076390
Hort "Rolandschule"	30 ●	Stadt Perleberg (kommunal)	Beguinewiese 10 19348 Perleberg	Frau Scheeper hort@rolandschule-perleberg.de	03876/789266
Evangelische Kindertagesstätte	31 ●	Kirchenkreisverband Prignitz/Havelland/Ruppin (frei)	Lindenstr. 18 19348 Perleberg	Frau Schmidt evkigaper@kirchenkreis-prignitz.de	03876/613696
Kindertagesstätte "Villa Märchenland"	32 ●	AWO Prignitz gGmbH (frei)	Koloniestraße 4 19348 Perleberg	Frau Seidel kita-per@awo-prignitz.de	03876/785185
Regenbogen-Hort -Schule mit sonderpäd. Förderschwerp. "Lernen"	33 ●	AWO Prignitz gGmbH (frei)	Wittenberger Straße 11 19348 Perleberg	Frau Pieper hort-regenbogen@awo-prignitz.de	03876/612822
Kindertagesstätte "Haus Sonnenschein"	34 ●	Uta Ilgeroth (privat)	Pritzwalker Str. 88 , Wilsnacker Str. 2 19348 Perleberg	Frau Ilgeroth utailgeroth@aol.com	03876/302569 (Haus 1) /302002 (Haus 2)
Kindertagesstätte "Bellagio"	35 ●	Bärbel Mernitz (privat)	Berliner Str. 14 19348 Perleberg	Frau Löwe kitaBellagio@t-online.de	03876/300247 (Kiga.)
Tagespflegeperson		Ort	Anschrift		
Guhl, Bärbel	m ●	Perleberg OT Quitzow	Dorfstr. 32 19348 Perleberg OT Quitzow		03876/ 788699 Bguhl@gmx.net





Stadtplan (Perleberg)





Belegung , Bedarf , Auslastung

Kindertagesstätte	lfid. Nr.	wohnhafte Kinder <small>(Stand 31.12.2013)</small>				Kapazität				Belegung <small>(Durchschnitt III. Quartal 2014 - II. Quartal 2015)</small>				Versorgungsgrad in %				Auslastungsgrad in %			
		1 Jahr bis Einschulung		Grundschulalter	Gesamt	1 Jahr bis Einschulung		Grundschulalter <small>(lt. Betriebslaubnis)</small>	Gesamt <small>(Stand: 09.04.2015)</small>	1 Jahr bis Einschulung		Grundschulalter	Gesamt	1 Jahr bis Einschulung		Grundschulalter	Gesamt				
		1 - 3 Jahre	3 - Einschulung			1 - 3 Jahre <small>(Angabe der Kita)</small>	3 - Einschulung <small>(Differ. Kapazität und Krippe)</small>			1 - 3 Jahre	3 - Einschulung			1 - 3 Jahre	3 - Einschulung						
Perleberg		181	348	512	1.041	172	749	921	146	342	325	813	81	98	63	78	85	89	88		
Kindertagesstätte "Knirpsenland"	Akazienweg 2a 19348 Perleberg	27				45	105	150	37	85	0	122	Es leben 1.041 Kinder im Alter von 1 - u. 12 Jahren in Perleberg, davon besuchen tatsächlich 813 Kinder eine Kita, dies entspricht einem Versorgungsgrad von ca. 78 %! <u>Belegte Plätze X 100%</u> wohnhafte Kinder	Es stehen 921 Kita Plätze zur Verfügung, hiervon sind 813 Plätze belegt. Dies ist ein Auslastungsgrad von 88 %. <u>Belegte Plätze x 100%</u> Kapazität				81			
Kindertagesstätte "Piccolino"	Dobberziener Straße 30/30a 19348 Perleberg	28				22	98	120	23	78	0	101							84		
Hort "Piccolino"	Dobberziener Straße 30/30a 19348 Perleberg	29				0	190	190	0	0	172	172							91		
Hort "Rolandschule"	Beguinenwiese 10 19348 Perleberg	30				0	150	150	0	0	135	135							90		
Evangelische Kindertagesstätte	Lindenstr. 18 19348 Perleberg	31				13	24	37	10	26	0	36							97		
Kindertagesstätte "Villa Märchenland"	Koloniestraße 4 19348 Perleberg	32				18	67	85	22	51	0	73							86		
Regenbogen-Hort -Schule mit sonderpäd. Förderschwerp. "Lernen"	Wittenberger Straße 11 19348 Perleberg	33				0	30	30	0	0	18	18							60		
Kindertagesstätte "Haus Sonnenschein"	Pritzwalker Str. 88 , Wilsnacker Str. 2 19348 Perleberg	34				41	53	94	34	60	0	94							100		
Kindertagesstätte "Bellagio"	Berliner Str. 14 19348 Perleberg	35				28	32	60	15	42	0	57							95		
Guhl, Bärbel	Quitzwow	m				5		5	5			5						100			



Entwicklung - Prognose

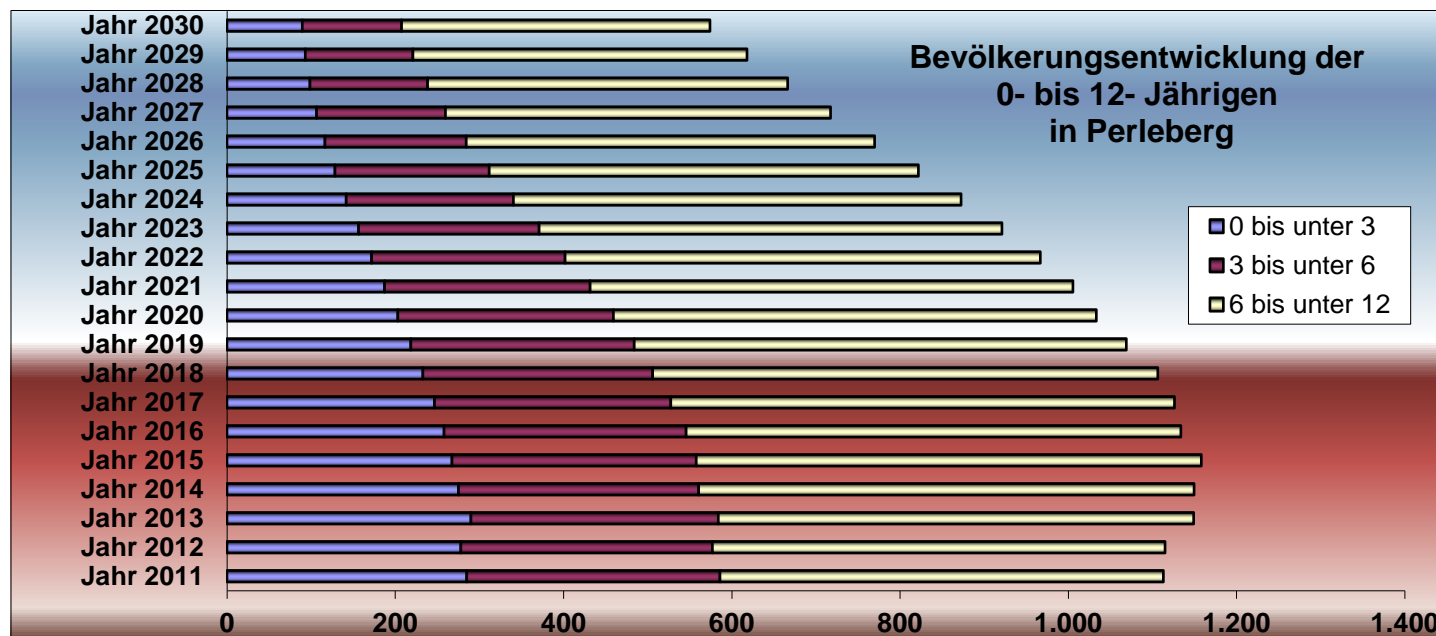
* Bevölkerungszahlen aus der Tabelle: Bevölkerungsprognose Landkreis Prignitz - Stand 10.06.2013 (errechnet aus den Prognosezahlen vom Landesamt für Bauen und Verkehr)

	wohnhafte Kinder																							
	2015				2016				2017				2018				2019				2020			
	1 Jahr bis Einschulung		Grundschulalter	Gesamt	1 Jahr bis Einschulung		Grundschulalter	Gesamt	1 Jahr bis Einschulung		Grundschulalter	Gesamt	1 Jahr bis Einschulung		Grundschulalter	Gesamt	1 Jahr bis Einschulung		Grundschulalter	Gesamt				
	1-3 Jahre	3-Einschulung			1-3 Jahre	3-Einschulung			1-3 Jahre	3-Einschulung			1-3 Jahre	3-Einschulung			1-3 Jahre	3-Einschulung						
prognostisch in Perleberg lebende Kinder im Alter vom 1 bis u.12 Jahre	178	340	550	1.068	172	337	539	1.048	164	331	549	1.044	155	323	550	1.028	146	314	536	996	135	304	526	965
% aller Kinder in diesem Alter besuchen in der Regel eine Kita:	100	100	70		100	100	70		100	100	70		100	100	70		100	100	70		100	100	70	
wahrscheinliche Belegung	178	340	385	903	172	337	377	886	164	331	384	879	155	323	385	863	146	314	375	835	135	304	368	808
im Bedarfsplan																								
	2015				2016				2017				2018				2019				2020			
	1 Jahr bis Einschulung		Grundschulalter	Gesamt	1 Jahr bis Einschulung		Grundschulalter	Gesamt	1 Jahr bis Einschulung		Grundschulalter	Gesamt	1 Jahr bis Einschulung		Grundschulalter	Gesamt	1 Jahr bis Einschulung		Grundschulalter	Gesamt	1 Jahr bis Einschulung		Grundschulalter	Gesamt
	1-3 Jahre	3-Einschulung			1-3 Jahre	3-Einschulung			1-3 Jahre	3-Einschulung			1-3 Jahre	3-Einschulung			1-3 Jahre	3-Einschulung			1-3 Jahre	3-Einschulung		
	1-3 Jahre	3-Einschulung	Grundschulalter	Gesamt	1-3 Jahre	3-Einschulung	Grundschulalter	Gesamt	1-3 Jahre	3-Einschulung	Grundschulalter	Gesamt	1-3 Jahre	3-Einschulung	Grundschulalter	Gesamt	1-3 Jahre	3-Einschulung	Grundschulalter	Gesamt	1-3 Jahre	3-Einschulung	Grundschulalter	Gesamt
Perleberg	178	739	917	178	739	917	178	736	914	178	726	904	178	726	904	178	726	904	178	726	904	178	726	904
Kindertagesstätte "Knirpsenland"	48	82	130	48	82	130	48	82	130	48	82	130	48	82	130	48	82	130	48	82	130	48	82	130
Kindertagesstätte "Piccolino"	25	95	120	25	95	120	25	95	120	25	85	110	25	85	110	25	85	110	25	85	110	25	85	110
Hort "Piccolino"	0	190	190	0	190	190	0	190	190	0	190	190	0	190	190	0	190	190	0	190	190	0	190	190
Hort "Rolandschule"	0	150	150	0	150	150	0	150	150	0	150	150	0	150	150	0	150	150	0	150	150	0	150	150
Evangelische Kindertagesstätte	7	33	40	7	33	40	7	30	37	7	30	37	7	30	37	7	30	37	7	30	37	7	30	37
Kindertagesstätte "Villa Märchenland"	24	61	85	24	61	85	24	61	85	24	61	85	24	61	85	24	61	85	24	61	85	24	61	85
Regenbogen-Hort -Schule mit sonderpäd. Förderschwerp."Lernen"	0	30	30	0	30	30	0	30	30	0	30	30	0	30	30	0	30	30	0	30	30	0	30	30
Kindertagesstätte "Haus Sonnenschein"	41	66	107	41	66	107	41	66	107	41	66	107	41	66	107	41	66	107	41	66	107	41	66	107
Kindertagesstätte "Bellagio"	28	32	60	28	32	60	28	32	60	28	32	60	28	32	60	28	32	60	28	32	60	28	32	60

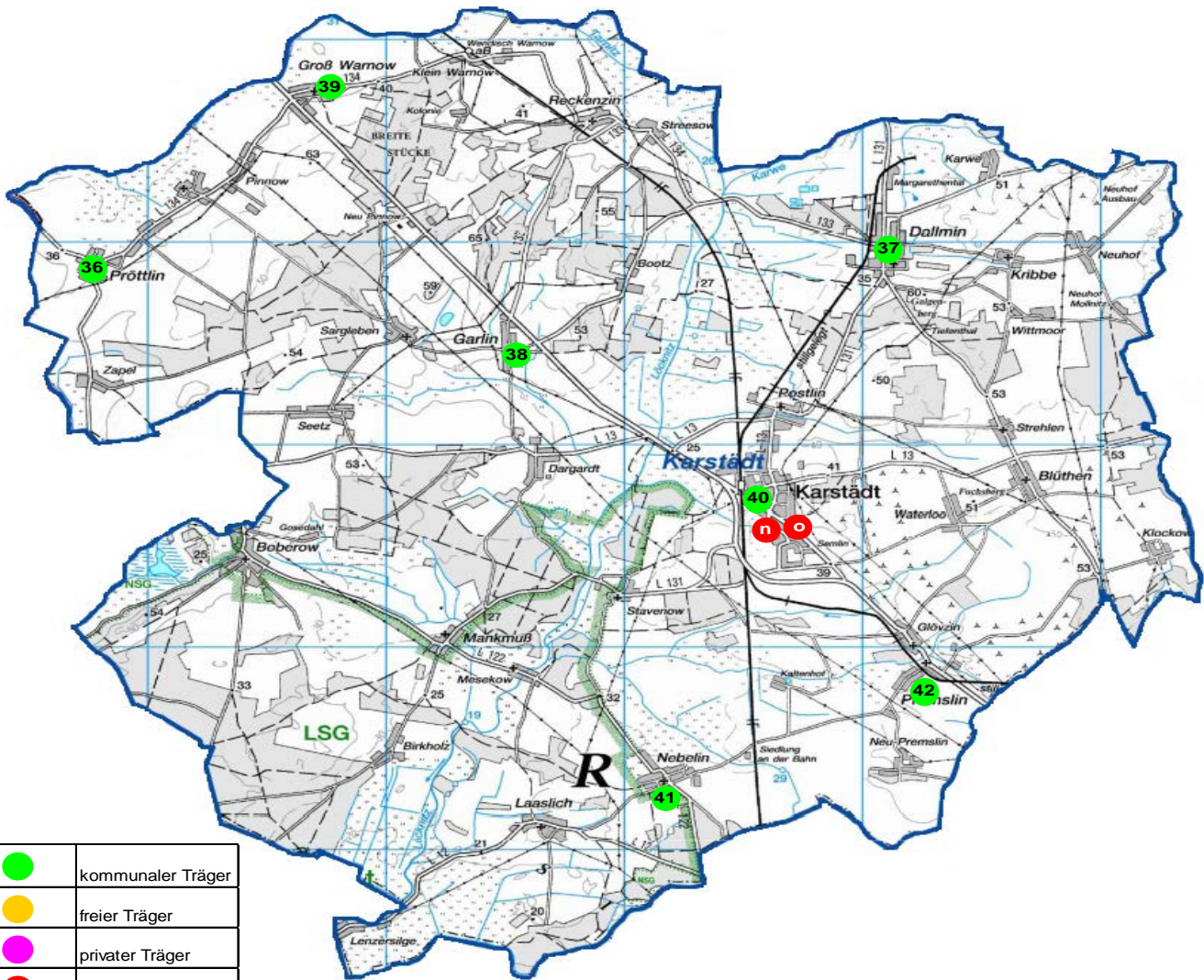




Perleberg																							
2015				2016				2017				2018				2019				2020			
1 Jahr bis Einschulung		Grundschulalter	Gesamt	1 Jahr bis Einschulung		Grundschulalter	Gesamt	1 Jahr bis Einschulung		Grundschulalter	Gesamt	1 Jahr bis Einschulung		Grundschulalter	Gesamt	1 Jahr bis Einschulung		Grundschulalter	Gesamt	1 Jahr bis Einschulung		Grundschulalter	Gesamt
1 - 3 Jahre	3 - Einschulung			1 - 3 Jahre	3 - Einschulung			1 - 3 Jahre	3 - Einschulung			1 - 3 Jahre	3 - Einschulung			1 - 3 Jahre	3 - Einschulung			1 - 3 Jahre	3 - Einschulung		
im Bedarfsplan			917				917				914				904				904				904
wahrscheinliche Belegung			903				886				879				863				835				808
Versorgungsgrad (in %)			85				85				84				84				84				84
Auslastungsgrad (in %)			98				97				96				96				92				89



10.6. Karstädt



●	kommunaler Träger
●	freier Träger
●	privater Träger
●	Kindertagespflege

Kindertagesstätte	Ifd. Nr.	Träger der Kindertagesstätte	Anschrift der Kindertagesstätte	Ansprechpartner/ Leiterin	Telefonnummer
Kindertagesstätte "Buchstabenzerge"	36 ●	Gemeinde Karstädt (kommunal)	Hauptstraße 34 19357 Karstädt OT Pröttlin	Frau Eckwerth kita.proettlin@gemeinde-karstaedt.de	038788/50239
Kindertagesstätte	37 ●	Gemeinde Karstädt (kommunal)	Hauptstraße 44 19357 Karstädt OT Dallmin	Frau Ehmke kita.dallmin@gemeinde-karstaedt.de	038783/60237
Kindertagesstätte "Rappelkiste"	38 ●	Gemeinde Karstädt (kommunal)	Kirchstraße 1 19357 Karstädt OT Garlin	Frau Möller kita.garlin@gemeinde-karstaedt.de	038797/57820
Kindertagesstätte / Hort "Regenbogen"	39 ●	Gemeinde Karstädt (kommunal)	Dorfstraße 30 19357 Karstädt OT Groß Warnow	Frau Bluhm kita.grosswarnow@gemeinde-karstaedt.de	038788/50433
Kindertagesstätte "Kinderland"	40 ●	Gemeinde Karstädt (kommunal)	Straße der Freundschaft 19357 Karstädt	Frau Krohn kita.karstaedt@gemeinde-karstaedt.de	038797/52088
Kindertagesstätte "Krümelkiste"	41 ●	Gemeinde Karstädt (kommunal)	Stavenover Straße 15 19357 Karstädt OT Nebelin	Frau Knauer kita.nebelin@gemeinde-karstaedt.de	038793/40254
Kindertagesstätte "Haus der Kinder"	42 ●	Gemeinde Karstädt (kommunal)	Nebeliner Straße 1 19357 Karstädt OT Premslin	Frau Pietsch kita.premslin@gemeinde-karstaedt.de	038797/52558
Tagespflegeperson		Ort	Anschrift		
Blümel, Birgit	n ●	Karstädt	Johann-Fried.-Böttger-Str. 4 19357 Karstädt		038797 / 52757 bluemeldieter@web.de
Sommer, Uta	o ●	Karstädt	Schulstraße 2a 19357 Karstädt		038797/ 51546 kl-so@gmx.de





Belegung , Bedarf , Auslastung

Kindertagesstätte		lfd. Nr.	wohnhafte Kinder <i>(Stand 31.12.2013)</i>				Kapazität				Belegung (Durchschnitt III. Quartal 2014 - II. Quartal 2015)				Versorgungsgrad in %				Auslastungsgrad in %			
			1 Jahr bis Einschulung		Grundschulalter	Gesamt	1 Jahr bis Einschulung		Grundschulalter <i>(lt. Betriebslaubnis)</i>	Gesamt <i>(Stand: 09.04.2015)</i>	1 Jahr bis Einschulung		Grundschulalter	Gesamt	1 Jahr bis Einschulung		Grundschulalter	Gesamt	1 Jahr bis Einschulung		Grundschulalter	Gesamt
			1 - 3 Jahre	3 - Einschulung			1 - 3 Jahre <i>(Angabe der Kita)</i>	3 - Einschulung <i>(Differ. Kapazität und Krippe)</i>			1 - 3 Jahre	3 - Einschulung			1 - 3 Jahre	3 - Einschulung			1 - 3 Jahre	3 - Einschulung		
Karstädt			83	158	223	464	120	270	390	73	135	93	301	88	85	42	65	61	84	77		
Kindertagesstätte "Buchstabenzwerg"	Hauptstraße 34 Pröttlin	36					15	27	42	10	14	0	24	<p>Es leben 464 Kinder im Alter von 1 - u. 12 Jahren in der Gemeinde Karstädt, davon besuchen tatsächlich 301 Kinder eine Kita, dies entspricht einem Versorgungsgrad von ca 65 %!</p> <p><u>Belegte Plätze X 100%</u> wohnhafte Kinder</p>				<p>Es stehen 390 Kita Plätze zur Verfügung, hiervon sind 301 Plätze belegt. Dies ist ein Auslastungsgrad von 77 %.</p> <p><u>Belegte Plätze x 100%</u> Kapazität</p>				57
Kindertagesstätte	Hauptstraße 44 Dallmin	37				20	20	40	7	17	14	38	95									
Kindertagesstätte "Rappelkiste"	Kirchstraße 1 Garlin	38				9	14	23	5	11	0	16	70									
Kita / Hort "Regenbogen"	Dorfstraße 30 Groß Warnow	39				11	69	80	9	10	21	40	50									
Kindertagesstätte "Kinderland"	Straße der Freundschaft 19357 Karstädt	40				26	104	130	22	51	50	123	95									
Kindertagesstätte "Krümelkiste"	Stavenover Straße 15 Nebelin	41				14	6	20	5	9	0	14	70									
Kindertagesstätte "Haus der Kinder"	Nebeliner Straße 1 Premslin	42				20	30	50	11	23	8	42	84									
Blümel, Birgit	Karstädt	n				3		3	2			2	67									
Sommer, Uta	Karstädt	o				2		2	2			2	100									



Entwicklung - Prognose

* Bevölkerungszahlen aus der Tabelle: Bevölkerungsprognose Landkreis Prignitz - Stand 10.06.2013 (errechnet aus den Prognosezahlen vom Landesamt für Bauen und Verkehr)

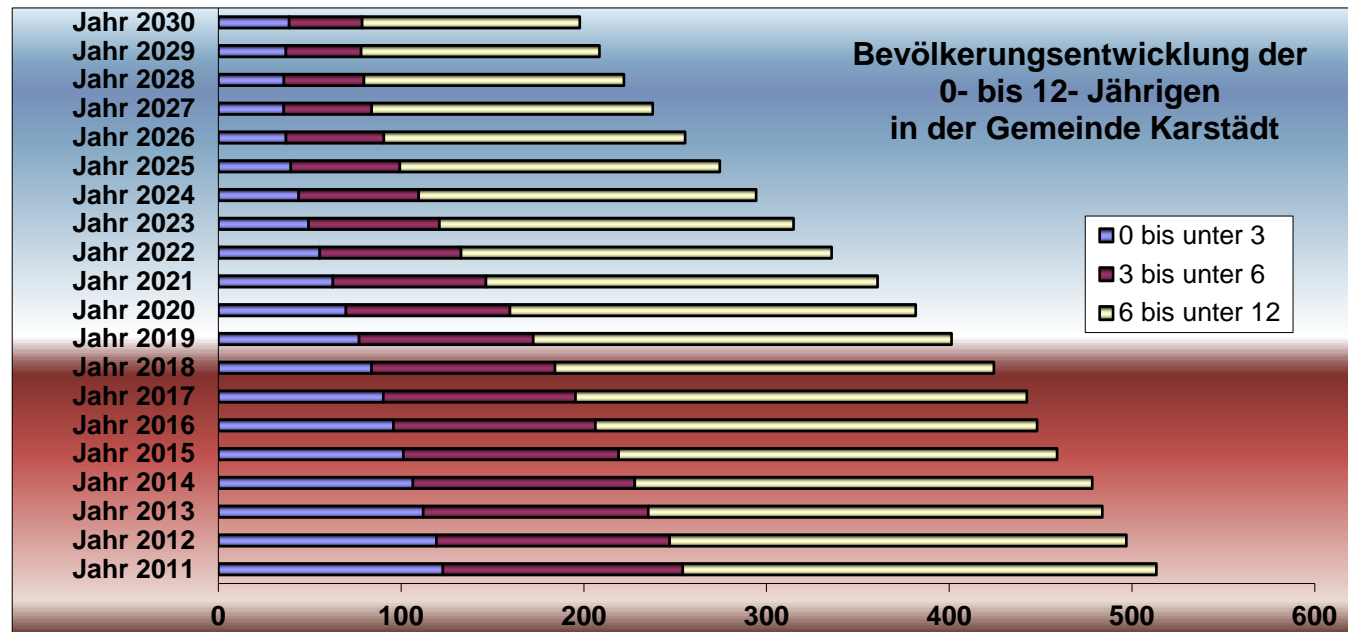
	wohnhafte Kinder																							
	2015				2016				2017				2018				2019				2020			
	1 Jahr bis Einschulung		Grundschulalter	Gesamt	1 Jahr bis Einschulung		Grundschulalter	Gesamt	1 Jahr bis Einschulung		Grundschulalter	Gesamt	1 Jahr bis Einschulung		Grundschulalter	Gesamt	1 Jahr bis Einschulung		Grundschulalter	Gesamt	1 Jahr bis Einschulung		Grundschulalter	Gesamt
	1 - 3 Jahre	3 - Einschulung			1 - 3 Jahre	3 - Einschulung			1 - 3 Jahre	3 - Einschulung			1 - 3 Jahre	3 - Einschulung			1 - 3 Jahre	3 - Einschulung			1 - 3 Jahre	3 - Einschulung		
prognostisch in Karstädt lebende Kinder im Alter vom 1 bis u.12 Jahre	67	138	220	425	64	131	222	417	60	126	226	412	56	120	220	396	52	114	210	376	47	109	203	359
% aller Kinder in diesem Alter besuchen in der Regel eine Kita:	100	100	50		100	100	50		100	100	50		100	100	50		100	100	50		100	100	50	
wahrscheinliche Belegung	67	138	110	315	64	131	111	306	60	126	113	299	56	120	110	286	52	114	105	271	47	109	102	257

	im Bedarfsplan																							
	2015				2016				2017				2018				2019				2020			
	1 Jahr bis Einschulung		Grundschulalter	Gesamt	1 Jahr bis Einschulung		Grundschulalter	Gesamt	1 Jahr bis Einschulung		Grundschulalter	Gesamt	1 Jahr bis Einschulung		Grundschulalter	Gesamt	1 Jahr bis Einschulung		Grundschulalter	Gesamt	1 Jahr bis Einschulung		Grundschulalter	Gesamt
	1 - 3 Jahre	3 - Einschulung			1 - 3 Jahre	3 - Einschulung			1 - 3 Jahre	3 - Einschulung			1 - 3 Jahre	3 - Einschulung			1 - 3 Jahre	3 - Einschulung			1 - 3 Jahre	3 - Einschulung		
Karstädt	112	246	358	109	246	355	109	246	355	104	238	342	99	218	317	99	218	317						
Kindertagesstätte "Buchstabenzwerg"	10	20	30	10	20	30	10	20	30	10	20	30	10	15	25	10	15	25						
Kindertagesstätte	20	20	40	20	20	40	20	20	40	20	20	40	15	20	35	15	20	35						
Kindertagesstätte "Rappelkiste"	9	14	23	9	14	23	9	14	23	9	11	20	9	11	20	9	11	20						
Kita / Hort "Regenbogen"	15	45	60	15	45	60	15	45	60	15	45	60	15	40	55	15	40	55						
Kindertagesstätte "Kinderland"	26	104	130	26	104	130	26	104	130	26	99	125	26	99	125	26	99	125						
Kindertagesstätte "Krümelkiste"	7	13	20	7	13	20	7	13	20	7	13	20	7	8	15	7	8	15						
Kindertagesstätte "Haus der Kinder"	20	30	50	20	30	50	20	30	50	15	30	45	15	25	40	15	25	40						
Blümel, Birgit	3		3	0		0	0		0	0		0	0		0	0		0						
Sommer, Uta	2		2	2		2	2		2	2		2	2		2	2		2						

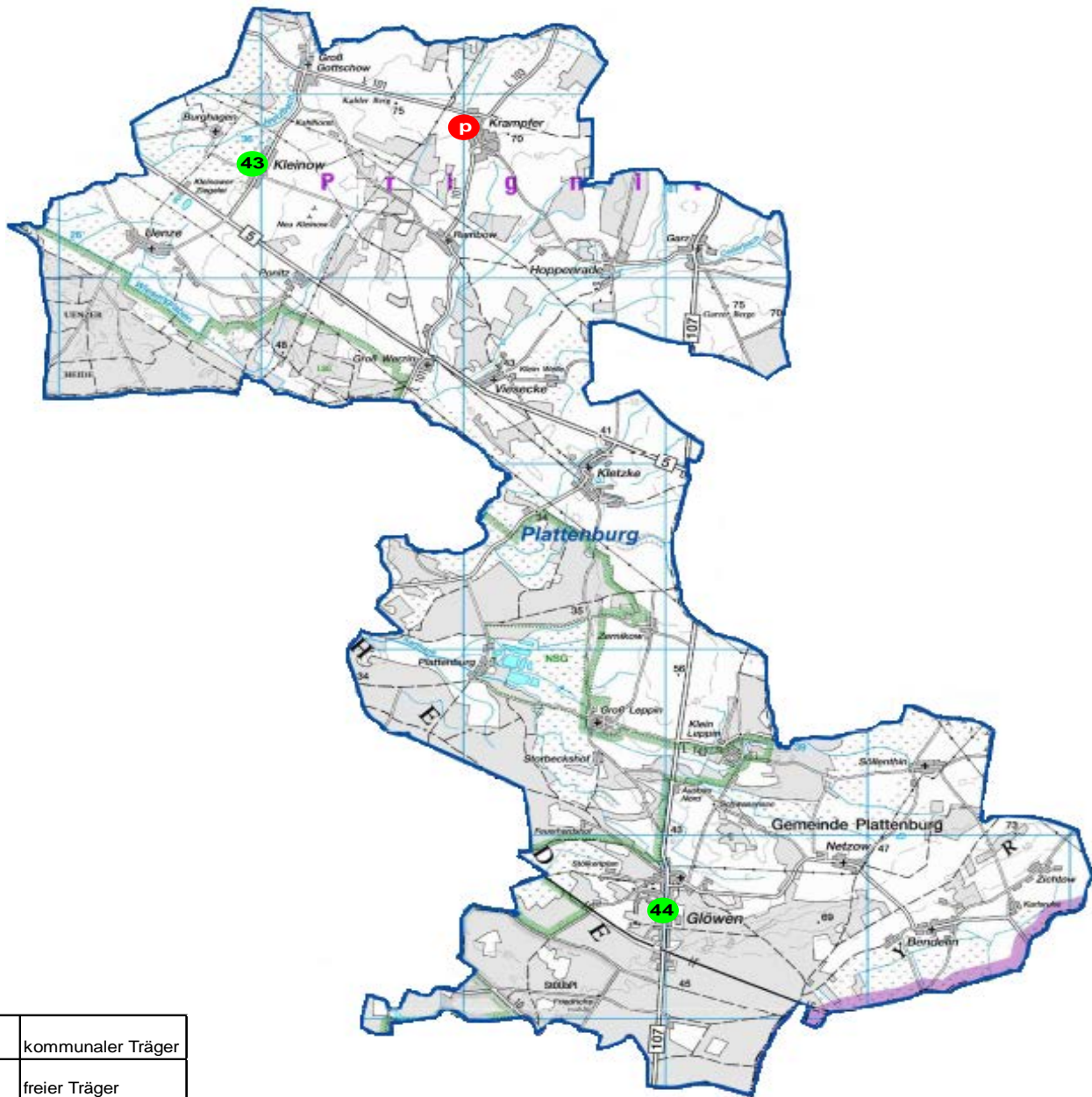




	Karstädt																							
	2015				2016				2017				2018				2019				2020			
	1 Jahr bis Einschulung		Grundschulalter	Gesamt	1 Jahr bis Einschulung		Grundschulalter	Gesamt	1 Jahr bis Einschulung		Grundschulalter	Gesamt	1 Jahr bis Einschulung		Grundschulalter	Gesamt	1 Jahr bis Einschulung		Grundschulalter	Gesamt				
	1 - 3 Jahre	3 - Einschulung			1 - 3 Jahre	3 - Einschulung			1 - 3 Jahre	3 - Einschulung			1 - 3 Jahre	3 - Einschulung			1 - 3 Jahre	3 - Einschulung			1 - 3 Jahre	3 - Einschulung		
im Bedarfsplan				358				355				355				342				317				317
wahrscheinliche Belegung				315				306				299				286				271				257
Versorgungsgrad (in %)				74				73				73				72				72				72
Auslastungsgrad (in %)				88				86				84				84				86				81



10.7. Plattenburg



	kommunaler Träger
	freier Träger
	privater Träger
	Kindertagespflege

Kindertagesstätte	lfd. Nr.	Träger der Kindertagesstätte	Anschrift der Kindertagesstätte	Ansprechpartner/ Leiterin	Telefonnummer
Kindertagesstätte "Bambi"	43	Gemeinde Plattenburg (kommunal)	Kleinower Hauptstraße 40 19339 Plattenburg OT Kleinow	Frau Kühn kitakl66@gmail.com	038784/60234
Kindertagesstätte "Waldhaus"	44	Gemeinde Plattenburg (kommunal)	Am Waldeck 27 19339 Plattenburg OT Glöwen	Frau Wolf kitagloewen@gmail.com	038787/70308
Tagespflegeperson		Ort	Anschrift		
Kissmann, Nicole	p	Plattenburg OT Krampfer	Seitenstr. 12 19339 Plattenburg OT Krampfer		038784 / 60666 kissmannsven@freenet.de





Belegung , Bedarf , Auslastung

Kindertagesstätte		lfd. Nr.	wohnhafte Kinder <i>(Stand 31.12.2013)</i>				Kapazität				Belegung <i>(Durchschnitt III. Quartal 2014 - II. Quartal 2015)</i>				Versorgungsgrad <i>in %</i>				Auslastungsgrad <i>in %</i>			
			1 Jahr bis Einschulung		Grundschulalter	Gesamt	1 Jahr bis Einschulung		Grundschulalter <i>(lt. Betriebslaubnis)</i>	Gesamt <i>(Stand: 09.04.2015)</i>	1 Jahr bis Einschulung		Grundschulalter	Gesamt	1 Jahr bis Einschulung		Grundschulalter	Gesamt	1 Jahr bis Einschulung		Grundschulalter	Gesamt
			1 - 3 Jahre	3 - Einschulung			1 - 3 Jahre <i>(Angabe der Kita)</i>	3 - Einschulung <i>(Differ. Kapazität und Krippe)</i>			1 - 3 Jahre	3 - Einschulung			1 - 3 Jahre	3 - Einschulung			1 - 3 Jahre	3 - Einschulung		
Plattenburg			42	95	156	293	40	130	170	29	69	49	147	69	73	31	50	73	91	86		
Kindertagesstätte "Bambi"	Kleinower Hauptstraße 40 Kleinow	43					20	65	85	12	32	26	70	Es leben 293 Kinder im Alter von 1 - u. 12 Jahren in der Gemeinde Plattenburg, davon besuchen tatsächlich 147 Kinder eine Kita, dies entspricht einem Versorgungsgrad von ca 50 %!				Es stehen 170 Kita Plätze zur Verfügung, hiervon sind 147 Plätze belegt. Dies ist ein Auslastungsgrad von 86 %.				82
Kindertagesstätte "Waldhaus"	Am Waldeck 27 Glöwen	44					15	65	80	15	37	23	75									94
Kissmann, Nicole	Krampfer	p					5		5	2			2									$\frac{\text{Belegte Plätze} \times 100\%}{\text{wohnhafte Kinder}}$





Entwicklung - Prognose

* Bevölkerungszahlen aus der Tabelle: Bevölkerungsprognose Landkreis Prignitz - Stand 10.06.2013 (errechnet aus den Prognosezahlen vom Landesamt für Bauen und Verkehr)

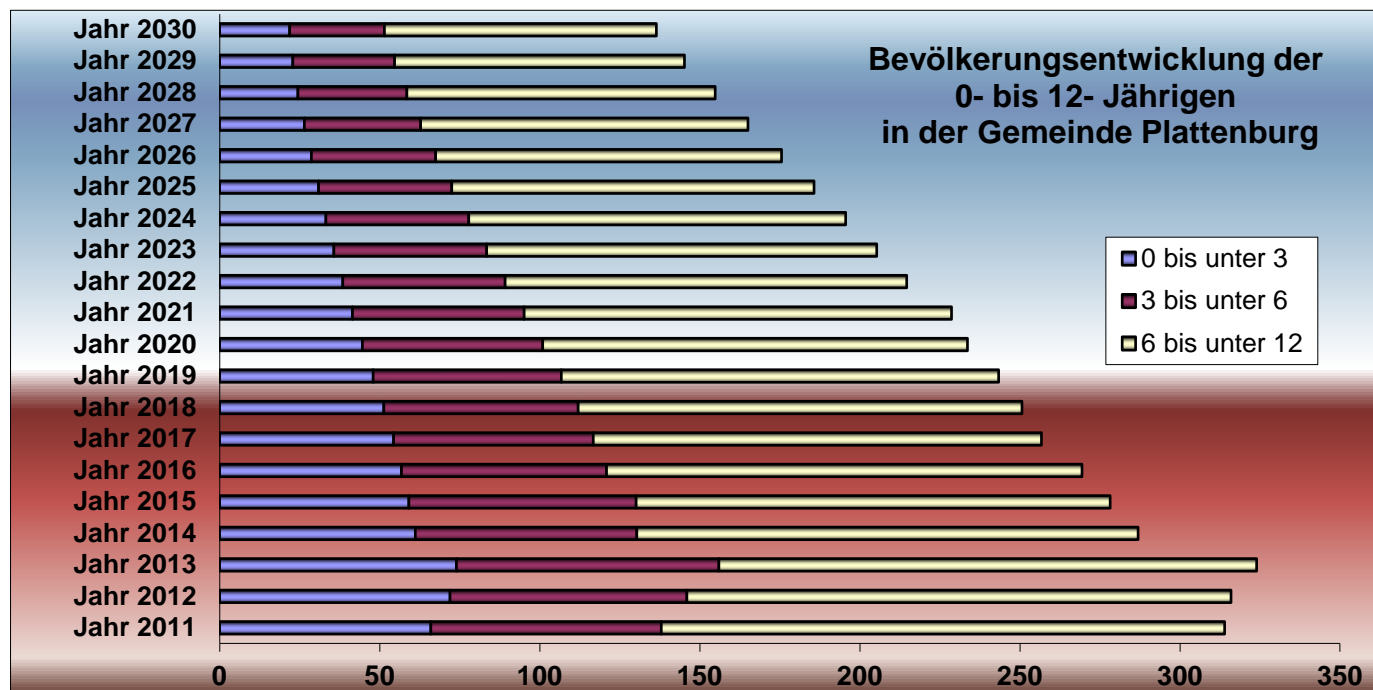
	wohnhafte Kinder																							
	2015				2016				2017				2018				2019				2020			
	1 Jahr bis Einschulung		Grundschulalter	Gesamt	1 Jahr bis Einschulung		Grundschulalter	Gesamt	1 Jahr bis Einschulung		Grundschulalter	Gesamt	1 Jahr bis Einschulung		Grundschulalter	Gesamt	1 Jahr bis Einschulung		Grundschulalter	Gesamt	1 Jahr bis Einschulung		Grundschulalter	Gesamt
	1 - 3 Jahre	3 - Einschulung			1 - 3 Jahre	3 - Einschulung			1 - 3 Jahre	3 - Einschulung			1 - 3 Jahre	3 - Einschulung			1 - 3 Jahre	3 - Einschulung			1 - 3 Jahre	3 - Einschulung		
prognostisch in Plattenberg lebende Kinder im Alter vom 1 bis u.12 Jahre	40	83	136	259	38	76	137	251	36	74	128	238	34	73	127	234	32	70	126	228	30	67	122	219
% aller Kinder in diesem Alter besuchen in der Regel eine Kita:	100	100	30		100	100	30		100	100	30		100	100	30		100	100	30		100	100	30	
wahrscheinliche Belegung	40	83	41	164	38	76	41	155	36	74	38	148	34	73	38	145	32	70	38	140	30	67	37	134

	im Bedarfsplan																							
	2015				2016				2017				2018				2019				2020			
	1 Jahr bis Einschulung		Grundschulalter	Gesamt	1 Jahr bis Einschulung		Grundschulalter	Gesamt	1 Jahr bis Einschulung		Grundschulalter	Gesamt	1 Jahr bis Einschulung		Grundschulalter	Gesamt	1 Jahr bis Einschulung		Grundschulalter	Gesamt	1 Jahr bis Einschulung		Grundschulalter	Gesamt
	1 - 3 Jahre	3 - Einschulung			1 - 3 Jahre	3 - Einschulung			1 - 3 Jahre	3 - Einschulung			1 - 3 Jahre	3 - Einschulung			1 - 3 Jahre	3 - Einschulung			1 - 3 Jahre	3 - Einschulung		
Plattenburg	37	138	175	37	138	175	37	133	170	37	123	160	37	113	150	37	113	150	37	113	150			
Kindertagesstätte "Bambi"	15	70	85	15	70	85	15	70	85	15	60	75	15	55	70	15	55	70	15	55	70			
Kindertagesstätte "Waldhaus"	17	68	85	17	68	85	17	63	80	17	63	80	17	58	75	17	58	75	17	58	75			
Kissmann, Nicole	5		5	5		5	5		5	5		5	5		5	5		5	5		5			

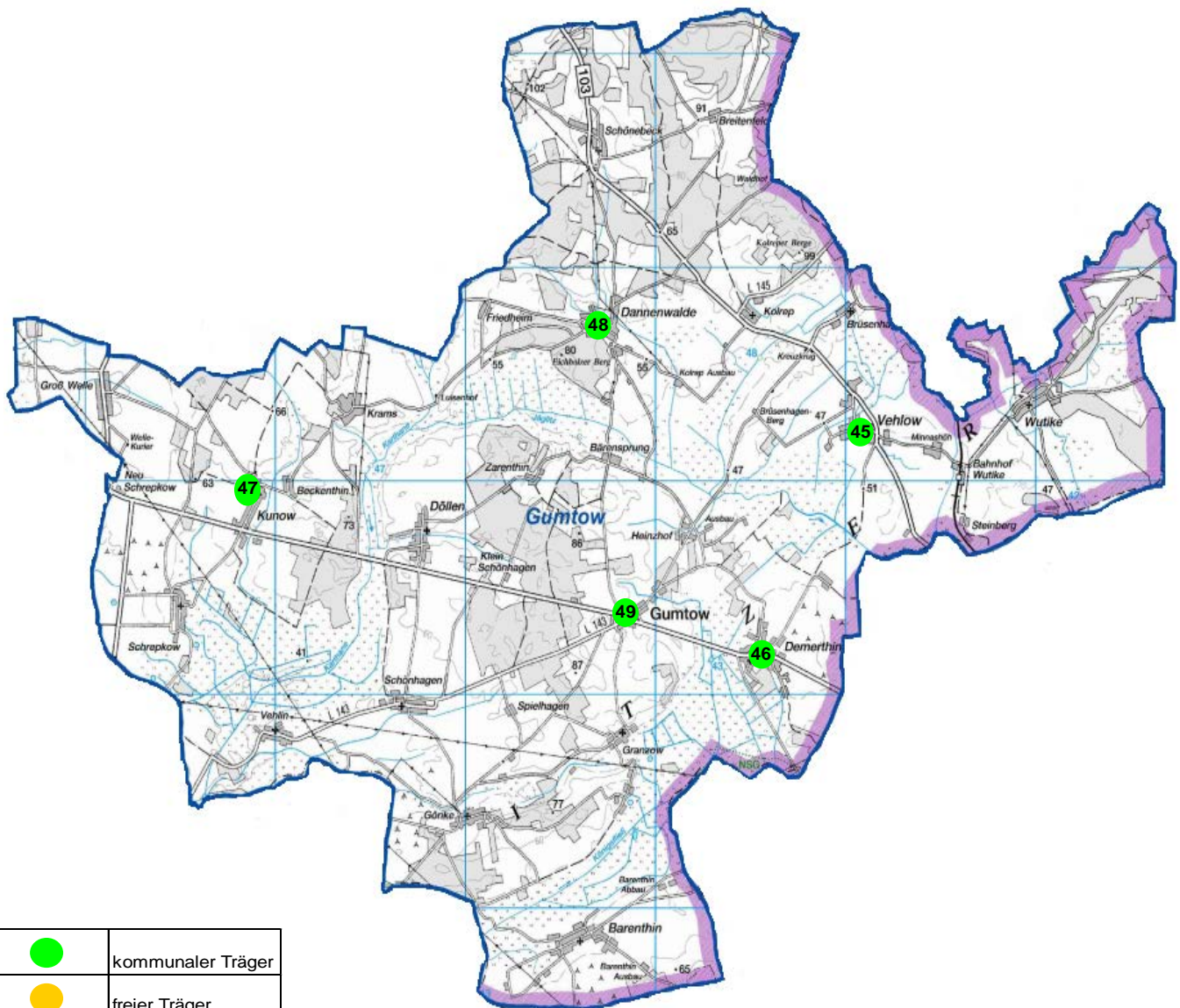




Plattenburg																								
	2015				2016				2017				2018				2019				2020			
	1 Jahr bis Einschulung		Grundschulalter	Gesamt	1 Jahr bis Einschulung		Grundschulalter	Gesamt	1 Jahr bis Einschulung		Grundschulalter	Gesamt	1 Jahr bis Einschulung		Grundschulalter	Gesamt	1 Jahr bis Einschulung		Grundschulalter	Gesamt				
	1 - 3 Jahre	3 - Einschulung			1 - 3 Jahre	3 - Einschulung			1 - 3 Jahre	3 - Einschulung			1 - 3 Jahre	3 - Einschulung			1 - 3 Jahre	3 - Einschulung			1 - 3 Jahre	3 - Einschulung		
im Bedarfsplan				175				175				170				160				150				150
wahrscheinliche Belegung				164				155				148				145				140				134
Versorgungsgrad (in %)				63				62				62				62				61				61
Auslastungsgrad (in %)				94				89				87				91				93				89



10.8. Gumtow



●	kommunaler Träger
●	freier Träger
●	privater Träger
●	Kindertagespflege

Kindertagesstätte	lfd. Nr.	Träger der Kindertagesstätte	Anschrift der Kindertagesstätte	Ansprechpartner/ Leiterin	Telefonnummer
Kindertagesstätte "Vehlower Landmäuse"	45 ●	Gemeinde Gumtow (kommunal)	Pritzwalker Straße 19 16866 Gumtow OT Vehlow	Frau Sorban kuenzel@gemeindegumtow.de	033976/50244
Kindertagesstätte "Demerthiner Rübchen"	46 ●	Gemeinde Gumtow (kommunal)	Lindenallee 10 16866 Gumtow OT Demerthin	Frau Teickner kuenzel@gemeindegumtow.de	033977/80209 033977/80341
Kindertagesstätte "Haus der kleinen Strolche"	47 ●	Gemeinde Gumtow (kommunal)	An der Friedenseiche 1 16866 Gumtow OT Kunow	Frau Kowalka kuenzel@gemeindegumtow.de	033977/80010
Kindertagesstätte "Sonnenschein"	48 ●	Gemeinde Gumtow (kommunal)	Kolreper Damm 9 16866 Gumtow OT Dannenwalde	Frau Schwarz kuenzel@gemeindegumtow.de	033975/50244
Kindertagesstätte "Dorfspatzen"	49 ●	Gemeinde Gumtow (kommunal)	Karl-Liebkecht-Straße 53b 16866 Gumtow	Frau Klimus kuenzel@gemeindegumtow.de	033977/80363





Belegung , Bedarf , Auslastung

Kindertagesstätte		lfd. Nr.	wohnhafte Kinder (Stand 31.12.2013)				Kapazität				Belegung (Durchschnitt III. Quartal 2014 - II. Quartal 2015)				Versorgungsgrad in %				Auslastungsgrad in %			
			1 Jahr bis Einschulung		Grundschulalter	Gesamt	1 Jahr bis Einschulung		Grundschulalter	Gesamt	1 Jahr bis Einschulung		Grundschulalter	Gesamt	1 Jahr bis Einschulung		Grundschulalter	Gesamt	1 Jahr bis Einschulung		Grundschulalter	Gesamt
			1 - 3 Jahre	3 - Einschulung			1 - 3 Jahre (Angabe der Kita)	3 - Einschulung (Differ. Kapazität und Krippe)			1 - 3 Jahre	3 - Einschulung			1 - 3 Jahre	3 - Einschulung			1 - 3 Jahre	3 - Einschulung		
Gumtow			54	73	142	269	50	151	201	40	69	59	168	74	95	42	62	80	85	84		
Kindertagesstätte "Vehlower Landmäuse"	Pritzwalker Straße 19 Vehlow	45					12	34	46	13	13	8	34	Es leben 269 Kinder im Alter von 1 - u. 12 Jahren in der Gemeinde Gumtow, davon besuchen tatsächlich 168 Kinder eine Kita, dies entspricht einem Versorgungsgrad von ca 62 %! <u>Belegte Plätze X 100%</u> wohnhafte Kinder				Es stehen 201 Kita Plätze zur Verfügung, hiervon sind 168 Plätze belegt. Dies ist ein Auslastungsgrad von 84 %. <u>Belegte Plätze x 100%</u> Kapazität				74
Kindertagesstätte "Demerthiner Rübchen"	Lindenallee 10 Demerthin	46				10	60	70	10	10	34	54	77									
Kindertagesstätte "Haus der kleinen Strolche"	An der Friedenseiche 1 Kunow	47				9	20	29	6	16	7	29	100									
Kindertagesstätte "Sonnenschein"	Kolreper Damm 9 Dannenwalde	48				10	23	33	4	16	10	30	91									
Kindertagesstätte "Dorfspatzen"	Karl-Liebknecht-Straße 53b 16866 Gumtow	49				9	14	23	7	14	0	21	91									



Entwicklung - Prognose

* Bevölkerungszahlen aus der Tabelle: Bevölkerungsprognose Landkreis Prignitz - Stand 10.06.2013 (errechnet aus den Prognosezahlen vom Landesamt für Bauen und Verkehr)

	wohnhafte Kinder																							
	2015				2016				2017				2018				2019				2020			
	1 Jahr bis Einschulung		Grundschulalter	Gesamt	1 Jahr bis Einschulung		Grundschulalter	Gesamt	1 Jahr bis Einschulung		Grundschulalter	Gesamt	1 Jahr bis Einschulung		Grundschulalter	Gesamt	1 Jahr bis Einschulung		Grundschulalter	Gesamt	1 Jahr bis Einschulung		Grundschulalter	Gesamt
	1 - 3 Jahre	3 - Einschulung			1 - 3 Jahre	3 - Einschulung			1 - 3 Jahre	3 - Einschulung			1 - 3 Jahre	3 - Einschulung			1 - 3 Jahre	3 - Einschulung			1 - 3 Jahre	3 - Einschulung		
prognostisch in Gumtow lebende Kinder im Alter vom 1 bis u.12 Jahre	30	65	107	202	29	58	104	191	28	56	102	186	26	54	98	178	25	51	93	169	24	49	91	164
% aller Kinder in diesem Alter besuchen in der Regel eine Kita:	100	100	50		100	100	50		100	100	50		100	100	50		100	100	50		100	100	50	
wahrscheinliche Belegung	30	65	54	149	29	58	52	139	28	56	51	135	26	54	49	129	25	51	46	123	24	49	46	119

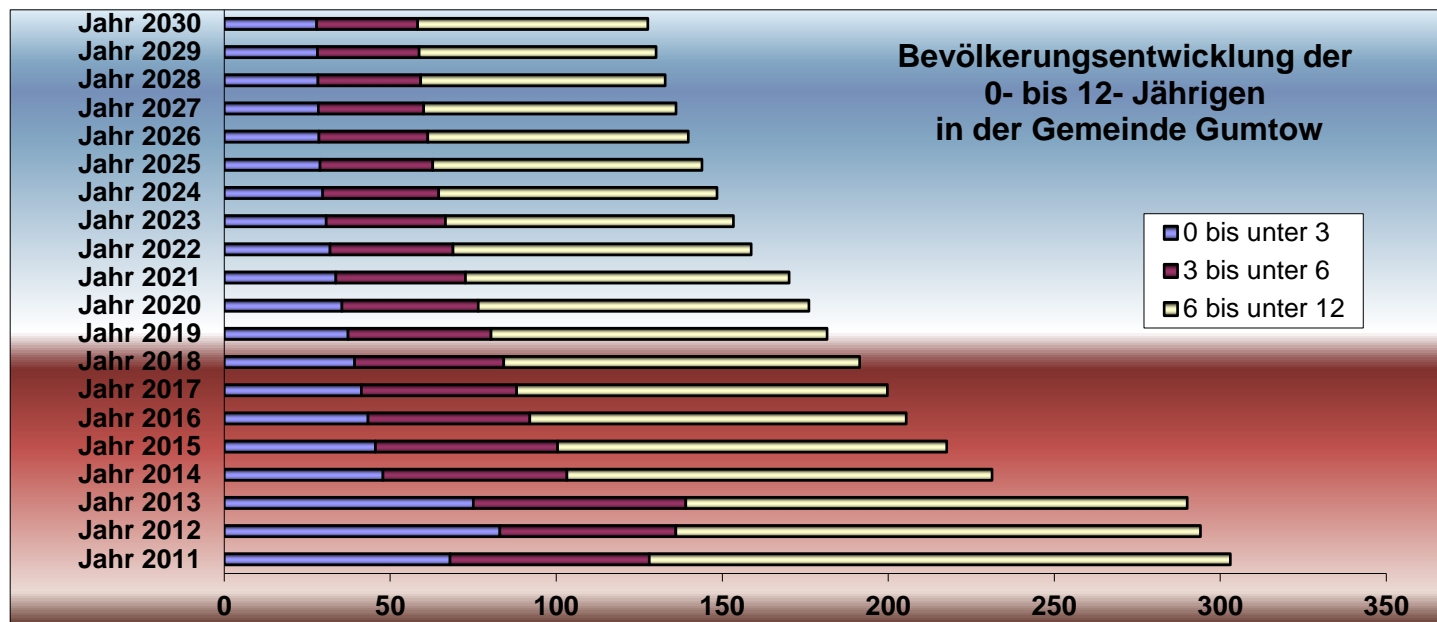
	im Bedarfsplan																							
	2015				2016				2017				2018				2019				2020			
	1 Jahr bis Einschulung		Grundschulalter	Gesamt	1 Jahr bis Einschulung		Grundschulalter	Gesamt	1 Jahr bis Einschulung		Grundschulalter	Gesamt	1 Jahr bis Einschulung		Grundschulalter	Gesamt	1 Jahr bis Einschulung		Grundschulalter	Gesamt	1 Jahr bis Einschulung		Grundschulalter	Gesamt
	1 - 3 Jahre	3 - Einschulung			1 - 3 Jahre	3 - Einschulung			1 - 3 Jahre	3 - Einschulung			1 - 3 Jahre	3 - Einschulung			1 - 3 Jahre	3 - Einschulung			1 - 3 Jahre	3 - Einschulung		
Gumtow	50	140	190	50	140	190	50	135	185	50	130	180	50	125	175	50	125	175						
Kindertagesstätte "Vehlower Landmäuse"	12	28	40	12	28	40	12	28	40	12	23	35	12	18	30	12	18	30						
Kindertagesstätte "Demerthiner Rübchen"	10	55	65	10	55	65	10	50	60	10	50	60	10	50	60	10	50	60						
Kindertagesstätte "Haus der kleinen Strolche"	9	20	29	9	20	29	9	20	29	9	20	29	9	20	29	9	20	29						
Kindertagesstätte "Sonnenschein"	10	23	33	10	23	33	10	23	33	10	23	33	10	23	33	10	23	33						
Kindertagesstätte "Dorfspatzen"	9	14	23	9	14	23	9	14	23	9	14	23	9	14	23	9	14	23						

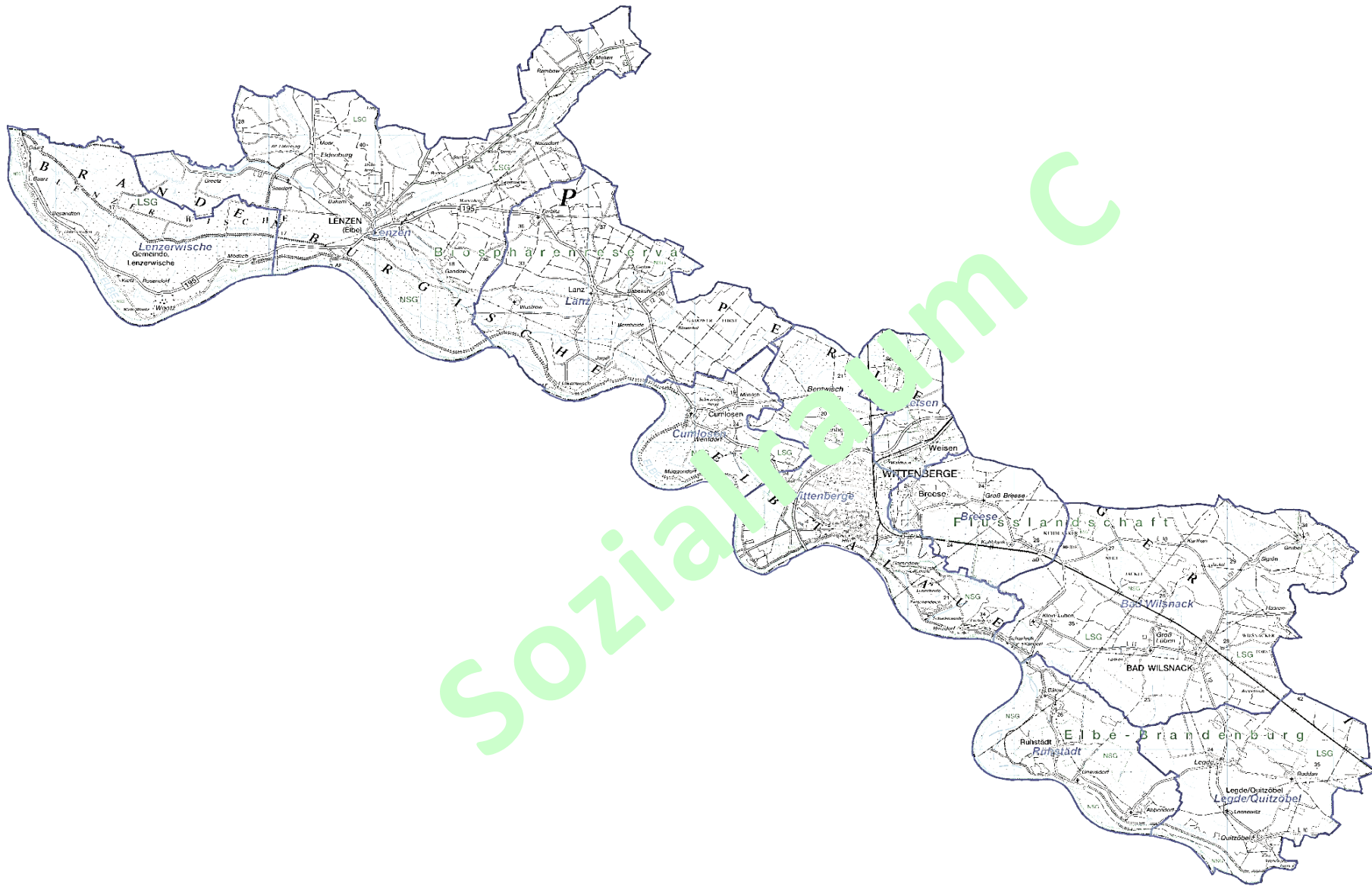




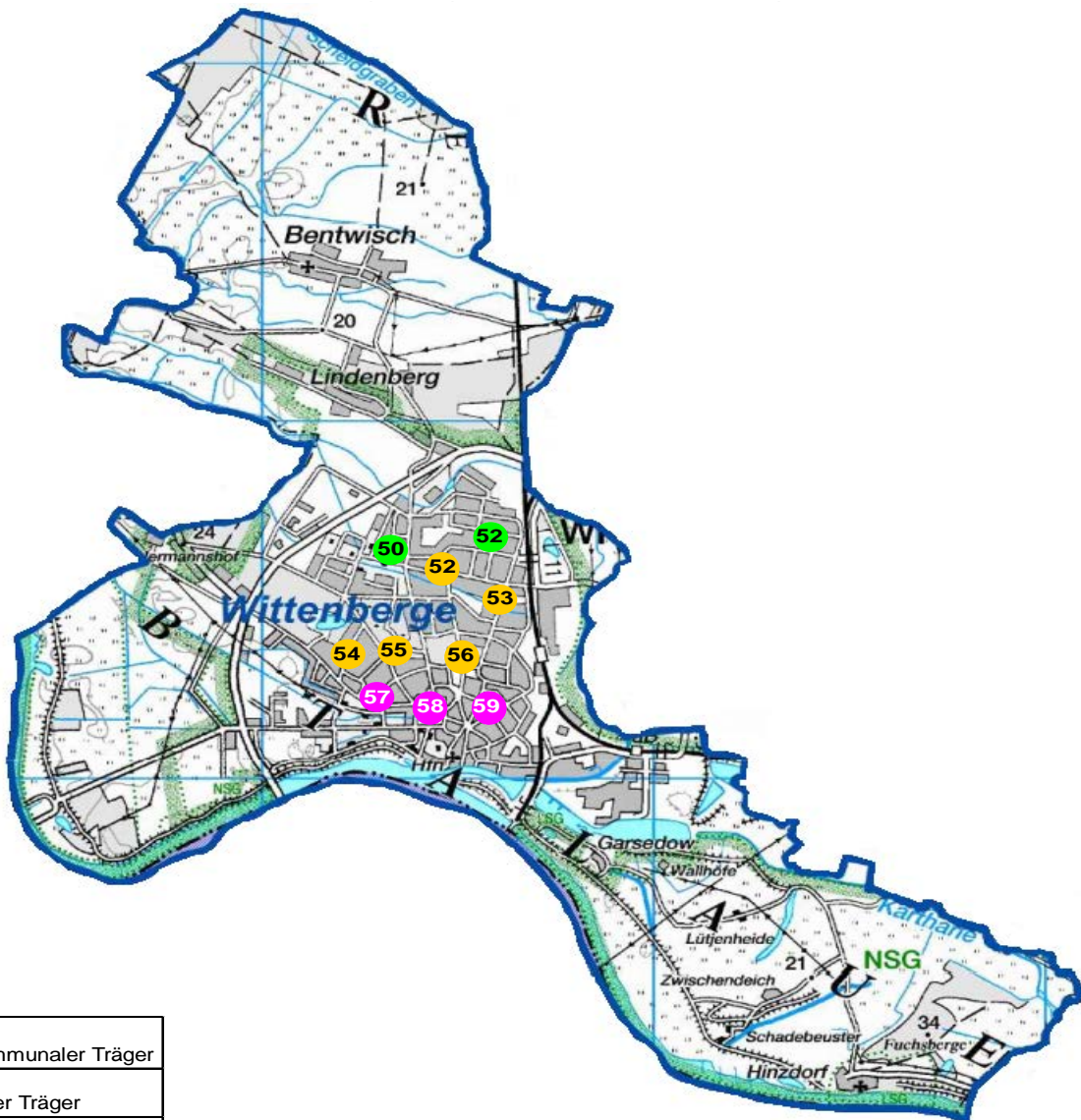
Gumtow																							
2015				2016				2017				2018				2019				2020			
1 Jahr bis Einschulung		Grundschulalter	Gesamt	1 Jahr bis Einschulung		Grundschulalter	Gesamt	1 Jahr bis Einschulung		Grundschulalter	Gesamt	1 Jahr bis Einschulung		Grundschulalter	Gesamt	1 Jahr bis Einschulung		Grundschulalter	Gesamt				
1 - 3 Jahre	3 - Einschulung			1 - 3 Jahre	3 - Einschulung			1 - 3 Jahre	3 - Einschulung			1 - 3 Jahre	3 - Einschulung			1 - 3 Jahre	3 - Einschulung						
im Bedarfsplan			190				190				185				180				175				
wahrscheinliche Belegung			149				139				135				129				123				
Versorgungsgrad (in %)			73				73				72				72				73				
Auslastungsgrad (in %)*			78				73				73				72				70				

* Fortschreibung des Bedarfsplanes in 2016, auf der Grundlage der dann aktuellen Bevölkerungsprognose. Bisherige Prognose keine verlässliche Planungsgröße!





10.9. Wittenberge



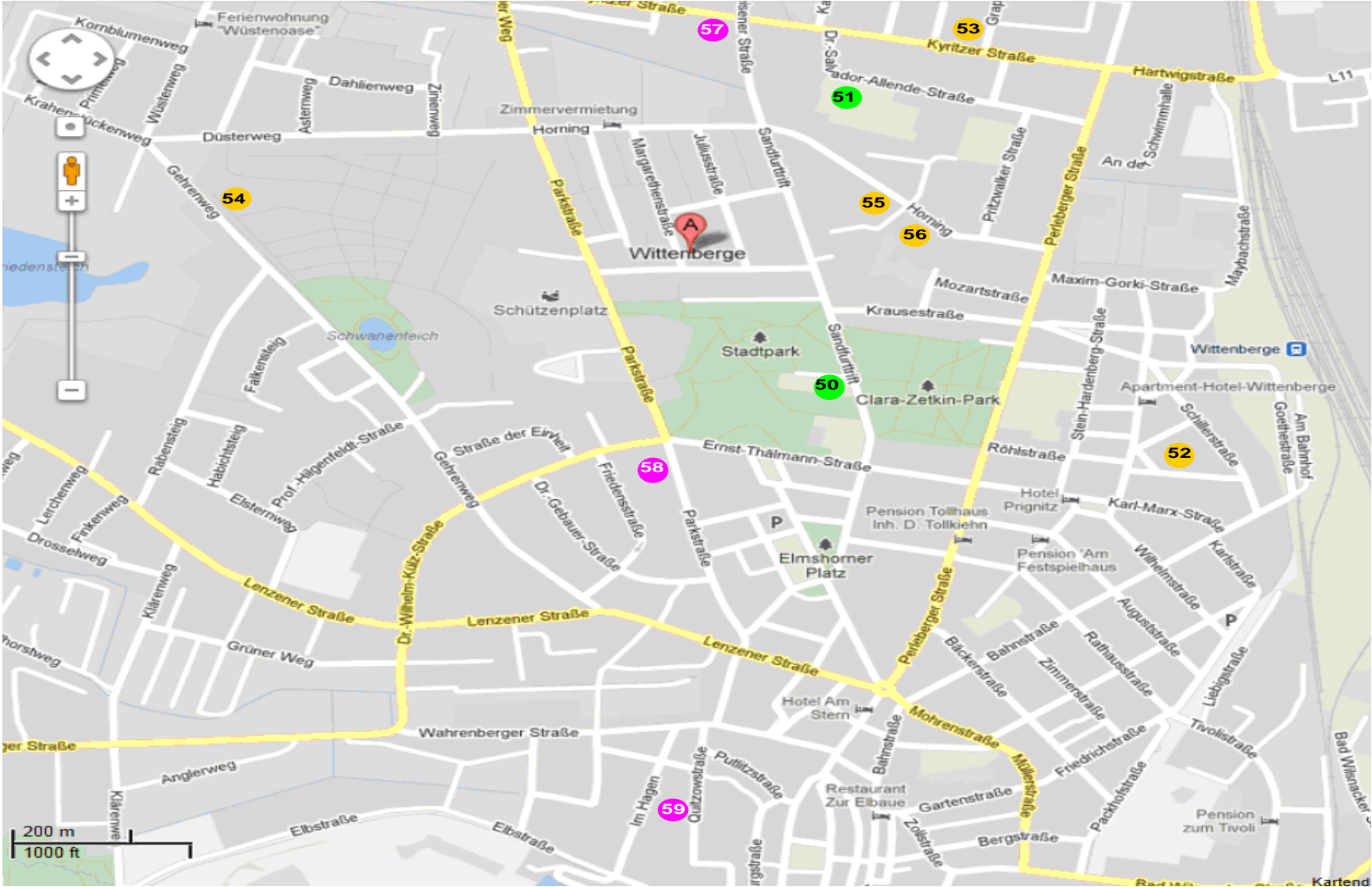
●	kommunaler Träger
●	freier Träger
●	privater Träger
●	Kindertagespflege

Kindertagesstätte	lfd. Nr.	Träger der Kindertagesstätte	Anschrift der Kindertagesstätte	Ansprechpartner/ Leiterin	Telefonnummer
Kindertagesstätte "Märchenland"	50	Stadt Wittenberge (kommunal)	Sandfurtrift 66 19322 Wittenberge	Frau Bartoll post@kita-sandfurtrift.de	03877/403575 Haus 1 03877/403265 Haus 2
Hort Grundschule IV	51	Stadt Wittenberge (kommunal)	Dr.-Salvador-Allende-Str. 62 19322 Wittenberge	Frau Behrendt horts1@allendeschule-wittenberge.de	03877/566681
Hort Grundschule I	52	SOS Kinderdorf e.V. (frei)	Johannes-Runge-Straße 40 19322 Wittenberge	Frau Hetzer horts1@jahnschule-wittenberge.de	03877/403131
Kindertagesstätte "Kinderland"	53	IBIS GmbH (frei)	Kyritzer Straße 36a 19322 Wittenberge	Frau Wohlgemuth post@kinderland-wittenberge.de	03877/402535
Kindertagesstätte "Haus der kleinen Strolche"	54	AWO Prignitz gGmbH (frei)	Gehrenweg 79 19322 Wittenberge	Frau Blohm blohm@awo-prignitz.de	03877/403032
Kindertagesstätte Horning (Integrationskita)	55	Lebenshilfe Kreisvereinigung Prignitz e.V. (frei)	Horning 9e 19322 Wittenberge	Frau Kolzer SylvanaKolzer@lebenshilfe-prignitz.de	03877/6312
Kindertagesstätte "Montessori-Kinderhaus"	56	IBiS GmbH (frei)	Horning 9 c 19322 Wittenberge	Frau Krüger kh@montessori-wittenberge.de	03877/563083-85
Kindertagesstätte "Happy Kids"	57	Bärbel Mernitz (privat)	Kyritzer Str. 46 19322 Wittenberge	Frau Mernitz happy-kids-wittenberge@web.de	03877/56 49 13 0173/6003970
Kindertagesstätte "Märchenschloss"	58	Bärbel Mernitz (privat)	Parkstr. 21 19322 Wittenberge	Frau Mernitz	03877/562018
Kindertagesstätte "Little Happy Kids"	59	Bärbel Mernitz (privat)	Quitower Str. 29 19322 Wittenberge	Frau Mernitz	03877/9570262





Stadtplan (Wittenberge)





Belegung , Bedarf , Auslastung

Kindertagesstätte	lfid. Nr.	wohnhafte Kinder <i>(Stand 31.12.2013)</i>				Kapazität				Belegung <i>(Durchschnitt III. Quartal 2014 - II. Quartal 2015)</i>				Versorgungsgrad in %				Auslastungsgrad in %			
		1 Jahr bis Einschulung		Grundschulalter	Gesamt	1 Jahr bis Einschulung		Grundschulalter <i>(lt. Betriebslaubnis)</i>	Gesamt <i>(Stand: 09.04.2015)</i>	1 Jahr bis Einschulung		Grundschulalter	Gesamt	1 Jahr bis Einschulung		Grundschulalter	Gesamt	1 Jahr bis Einschulung		Grundschulalter	Gesamt
		1 - 3 Jahre	3 - Einschulung			1 - 3 Jahre <i>(Angebe der Kita)</i>	3 - Einschulung <i>(Differ. Kapazität und Krippe)</i>			1 - 3 Jahre	3 - Einschulung			1 - 3 Jahre	3 - Einschulung			1 - 3 Jahre	3 - Einschulung		
Wittenberge		205	360	498	1.063	216	826	1.042	182	387	369	938	89	108	74	88	84	92	90		
Kindertagesstätte "Märchenland"	Sandfurtrift 66 19322 Wittenberge	50				60	66	126	35	73	0	108	<p>Es leben 1.063 Kinder im Alter von 1 - u. 12 Jahren in Wittenberge, davon besuchen tatsächlich 938 Kinder eine Kita, dies entspricht einem Versorgungsgrad von ca 88 %!</p> <p><u>Belegte Plätze X 100%</u> wohnhafte Kinder</p>	<p>Es stehen 1.042 Kita Plätze zur Verfügung, hiervon sind 938 Plätze belegt. Dies ist ein Auslastungsgrad von 90 %.</p> <p><u>Belegte Plätze x 100%</u> Kapazität</p>					86		
Hort Grundschule IV	Dr.-Salvador-Allende-Str. 62 19322 Wittenberge	51				0	163	163	0	0	130	130									80
Hort Grundschule I	Johannes-Runge-Straße 40 19322 Wittenberge	52				0	170	170	0	0	160	160									94
Kindertagesstätte "Kinderland"	Kyritzer Straße 36a 19322 Wittenberge	53				18	47	65	23	39	0	62									95
Kindertagesstätte "Haus der kleinen Strolche"	Gehrenweg 79 19322 Wittenberge	54				33	115	148	38	82	22	142									96
Kindertagesstätte Homing (Integrationskita)	Homing 9e 19322 Wittenberge	55				40	130	170	39	108	15	162									95
Kindertagesstätte "Montessori-Kinderhaus"	Homing 9 c 19322 Wittenberge	56				28	94	122	22	43	42	107									88
Kindertagesstätte "Happy Kids"	Kyritzer Str. 46 19322 Wittenberge	57				21	19	40	9	23	0	32									80
Kindertagesstätte "Märchenschloss"	Parkstr. 21 19322 Wittenberge	58				3	22	25	3	19	0	22									88
Kindertagesstätte "Little Happy Kids"	Quitower Str. 29 19322 Wittenberge	59				13	0	13	13	0	0	13									100



Entwicklung - Prognose

* Bevölkerungszahlen aus der Tabelle: Bevölkerungsprognose Landkreis Prignitz - Stand 10.06.2013 (errechnet aus den Prognosezahlen vom Landesamt für Bauen und Verkehr)

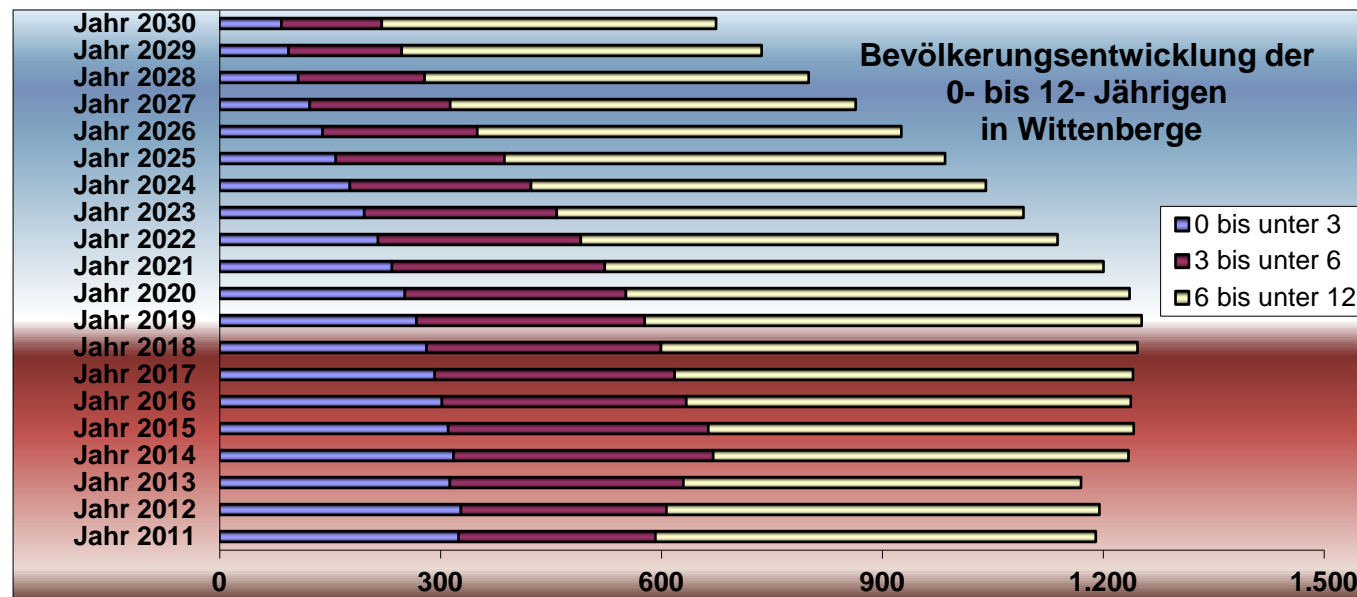
	wohnhafte Kinder																							
	2015				2016				2017				2018				2019				2020			
	1 Jahr bis Einschulung		Grundschulalter	Gesamt	1 Jahr bis Einschulung		Grundschulalter	Gesamt	1 Jahr bis Einschulung		Grundschulalter	Gesamt	1 Jahr bis Einschulung		Grundschulalter	Gesamt	1 Jahr bis Einschulung		Grundschulalter	Gesamt	1 Jahr bis Einschulung		Grundschulalter	Gesamt
	1-3 Jahre	3-Einschulung			1-3 Jahre	3-Einschulung			1-3 Jahre	3-Einschulung			1-3 Jahre	3-Einschulung			1-3 Jahre	3-Einschulung			1-3 Jahre	3-Einschulung		
prognostisch in Wittenberge lebende Kinder im Alter vom 1 bis u.12 Jahre	207	401	530	1.138	202	382	553	1.137	194	378	571	1.143	188	372	593	1.153	178	366	619	1.163	168	357	627	1.152
% aller Kinder in diesem Alter besuchen in der Regel eine Kita:	100	100	75		100	100	75		100	100	75		100	100	75		100	100	75		100	100	75	
wahrscheinliche Belegung	207	401	397	1.006	202	382	415	999	194	378	428	1.000	188	372	445	1.005	178	366	464	1.008	168	357	470	995

	im Bedarfsplan																							
	2015				2016				2017				2018				2019				2020			
	1 Jahr bis Einschulung		Grundschulalter	Gesamt	1 Jahr bis Einschulung		Grundschulalter	Gesamt	1 Jahr bis Einschulung		Grundschulalter	Gesamt	1 Jahr bis Einschulung		Grundschulalter	Gesamt	1 Jahr bis Einschulung		Grundschulalter	Gesamt	1 Jahr bis Einschulung		Grundschulalter	Gesamt
	1-3 Jahre	3-Einschulung			1-3 Jahre	3-Einschulung			1-3 Jahre	3-Einschulung			1-3 Jahre	3-Einschulung			1-3 Jahre	3-Einschulung			1-3 Jahre	3-Einschulung		
Wittenberge	229			1033	219			1012	219			1012	219			1012	219			1010	219			1010
Kindertagesstätte "Märchenland"	60	66		126	50	65		115	50	65		115	50	65		115	50	65		115	50	65		115
Hort Grundschule IV	0	163		163	0	163		163	0	163		163	0	163		163	0	163		163	0	163		163
Hort Grundschule I	0	170		170	0	160		160	0	160		160	0	160		160	0	160		160	0	160		160
Kindertagesstätte "Kinderland"	28	36		64	28	36		64	28	36		64	28	36		64	28	36		64	28	36		64
Kindertagesstätte "Haus der kleinen Strolche"	39	101		140	39	101		140	39	101		140	39	101		140	39	101		140	39	101		140
Kindertagesstätte Homing (Integrationskita)	48	122		170	48	122		170	48	122		170	48	122		170	48	122		170	48	122		170
Kindertagesstätte "Montessori-Kinderhaus"	28	94		122	28	94		122	28	94		122	28	94		122	28	92		120	28	92		120
Kindertagesstätte "Happy Kids"	8	32		40	8	32		40	8	32		40	8	32		40	8	32		40	8	32		40
Kindertagesstätte "Märchenschloss"	5	20		25	5	20		25	5	20		25	5	20		25	5	20		25	5	20		25
Kindertagesstätte "Little Happy Kids"	13	0		13	13	0		13	13	0		13	13	0		13	13	0		13	13	0		13





Wittenberge																								
	2015				2016				2017				2018				2019				2020			
	1 Jahr bis Einschulung		Grundschulalter	Gesamt	1 Jahr bis Einschulung		Grundschulalter	Gesamt	1 Jahr bis Einschulung		Grundschulalter	Gesamt	1 Jahr bis Einschulung		Grundschulalter	Gesamt	1 Jahr bis Einschulung		Grundschulalter	Gesamt				
	1 - 3 Jahre	3 - Einschulung			1 - 3 Jahre	3 - Einschulung			1 - 3 Jahre	3 - Einschulung			1 - 3 Jahre	3 - Einschulung			1 - 3 Jahre	3 - Einschulung			1 - 3 Jahre	3 - Einschulung	1 - 3 Jahre	3 - Einschulung
im Bedarfsplan				1.033				1.012				1.012				1.012				1.010				1.010
wahrscheinliche Belegung				1.006				999				1.000				1.005				1.008				995
Versorgungsgrad (in %)				88				88				88				87				87				86
Auslastungsgrad (in %)				97				99				99				99				100				99



10.10. Lenzen - Elbtaulaue



●	kommunaler Träger
●	freier Träger
●	privater Träger
●	Kindertagespflege

Kindertagesstätte	Ifd. Nr.	Träger der Kindertagesstätte	Anschrift der Kindertagesstätte	Ansprechpartner/ Leiterin	Telefonnummer
Kindertagesstätte "Abenteuerland"	60 ●	Gemeinde Lanz über Amt Lenzen/Elbtaulaue (kommunal)	Am Ring 18 19309 Lanz	Frau Weber rathke@amtlenzen.de	038780/7325
Kindertagesstätte "Zwergenland"	61 ●	Gemeinde Cumlosen über Amt Lenzen/Elbtaulaue (kommunal)	Lenzener Chaussee 38 19322 Cumlosen	Frau Schönwald rathke@amtlenzen.de	038794/30422
Kindertagesstätte "Lebenskreis"	62 ●	DRK Kreisverband Prignitz e.V. (frei)	Am Volksplatz 4 19309 Lenzen	Frau Göske kita-lenzen@drk-prignitz.de	038792/98444
Kita "Kleine Zappelzwerge" / Hort VHG	63 ●	Frau Jäger (privat)	Fried.-Ludw.-Jahn Straße 8 19309 Lenzen	Frau Jäger kleine-zappelzwerge@web.de	038792/1209
Kindertagesstätte "Biberburg"	64 ●	Mewes & Hahnfeld GbR (privat)	Friedensstraße 19a 19309 Wootz	Frau Mewes nadine.mewes@etl.de	038792/50926





Belegung , Bedarf , Auslastung

Kindertagesstätte		lfd. Nr.	wohnhafte Kinder <i>(Stand 31.12.2013)</i>				Kapazität				Belegung <i>(Durchschnitt III. Quartal 2014 - II. Quartal 2015)</i>				Versorgungsgrad in %				Auslastungsgrad in %				
			1 Jahr bis Einschulung		Grundschulalter	Gesamt	1 Jahr bis Einschulung		Grundschulalter	Gesamt <i>(lt. Betriebsergebnis)</i>	1 Jahr bis Einschulung		Grundschulalter	Gesamt	1 Jahr bis Einschulung		Grundschulalter	Gesamt	1 Jahr bis Einschulung		Grundschulalter	Gesamt	
			1 - 3 Jahre	3 - Einschulung			1 - 3 Jahre <i>(Angabe der Kita)</i>	3 - Einschulung <i>(Differ. Kapazität und Krippe)</i>			1 - 3 Jahre	3 - Einschulung			1 - 3 Jahre	3 - Einschulung			1 - 3 Jahre	3 - Einschulung			
Lenzen - Elbtalaue			44	88	145	277	51	161	212	32	75	50	157	73	85	34	57	63	78	74			
Kindertagesstätte "Abenteuerland"	Am Ring 18 19309 Lanz	60					3	58	61	5	12	13	30	Es leben 277 Kinder im Alter von 1 - u. 12 Jahren im Amt Lenzen - Elbtalaue, davon besuchen tatsächlich 157 Kinder eine Kita, dies entspricht einem Versorgungsgrad von ca 57 % <u>Belegte Plätze X 100%</u> wohnhafte Kinder	Es stehen 212 Kita Plätze zur Verfügung, hiervon sind 157 Plätze belegt. Dies ist ein Auslastungsgrad von 74 %.					49			
Kindertagesstätte "Zwergenland"	Lenzener Chaussee 38 19322 Cumlosen	61					9	26	35	8	14	8	30									86	
Kindertagesstätte "Lebenskreis"	Am Volksplatz 4 19309 Lenzen	62					15	12	27	8	14	0	22										81
Kita "Kleine Zappelzwerge" / Hort VHG	Fried.-Ludw.-Jahn Straße 8 19309 Lenzen	63					19	49	68	7	28	29	64										94
Kindertagesstätte "Biberburg"	Friedensstraße 19a 19309 Wootz	64					5	16	21	4	7	0	11										52



Entwicklung - Prognose

* Bevölkerungszahlen aus der Tabelle: Bevölkerungsprognose Landkreis Prignitz - Stand 10.06.2013 (errechnet aus den Prognosezahlen vom Landesamt für Bauen und Verkehr)

wohnhafte Kinder																							
2015				2016				2017				2018				2019				2020			
1 Jahr bis Einschulung		Grundschulalter	Gesamt	1 Jahr bis Einschulung		Grundschulalter	Gesamt	1 Jahr bis Einschulung		Grundschulalter	Gesamt	1 Jahr bis Einschulung		Grundschulalter	Gesamt	1 Jahr bis Einschulung		Grundschulalter	Gesamt	1 Jahr bis Einschulung		Grundschulalter	Gesamt
1-3 Jahre	3-Einschulung			1-3 Jahre	3-Einschulung			1-3 Jahre	3-Einschulung			1-3 Jahre	3-Einschulung			1-3 Jahre	3-Einschulung			1-3 Jahre	3-Einschulung		
prognostisch in Lenzen - Elbtalau lebende Kinder im Alter vom 1 bis u.12 Jahre																							
44	91	144	279	42	87	145	274	40	83	137	260	37	81	140	258	35	78	139	252	33	74	134	241
% aller Kinder in diesem Alter besuchen in der Regel eine Kita:																							
100	100	40		100	100	40		100	100	40		100	100	40		100	100	40		100	100	40	
wahrscheinliche Belegung																							
44	91	58	193	42	87	58	187	40	83	55	178	37	81	56	174	35	78	56	168	33	74	54	160

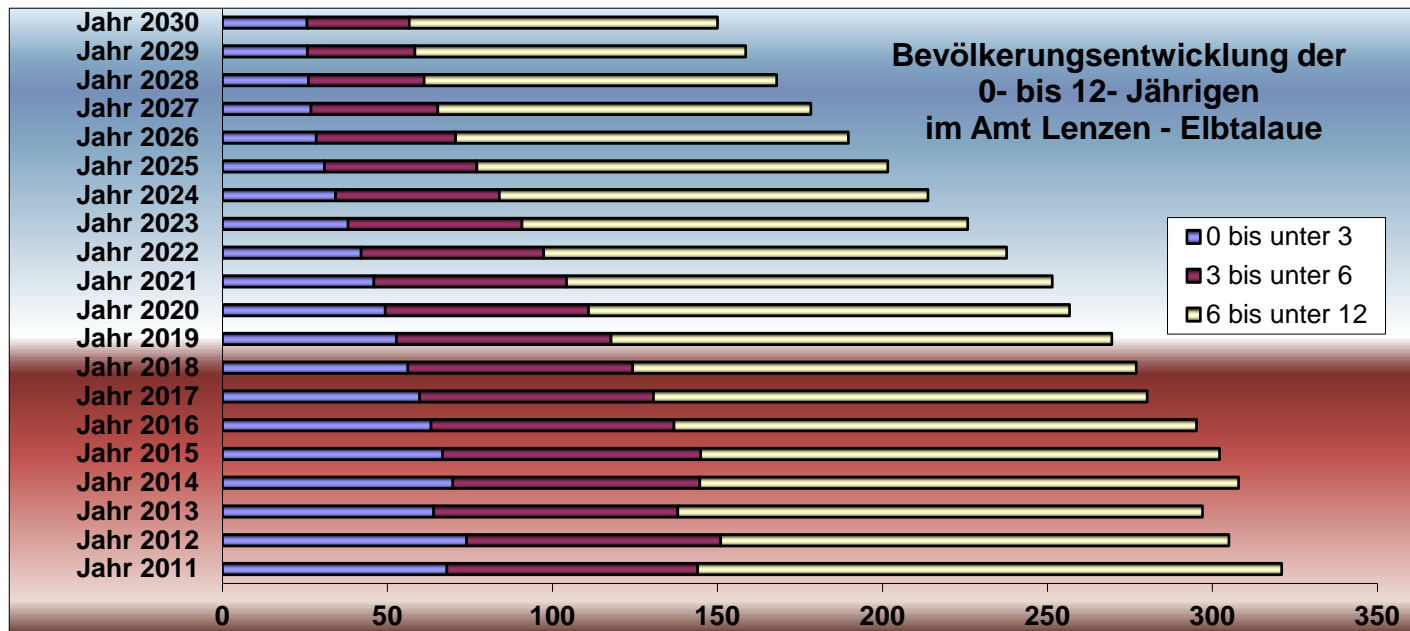
im Bedarfsplan																							
2015				2016				2017				2018				2019				2020			
1 Jahr bis Einschulung		Grundschulalter	Gesamt	1 Jahr bis Einschulung		Grundschulalter	Gesamt	1 Jahr bis Einschulung		Grundschulalter	Gesamt	1 Jahr bis Einschulung		Grundschulalter	Gesamt	1 Jahr bis Einschulung		Grundschulalter	Gesamt	1 Jahr bis Einschulung		Grundschulalter	Gesamt
1-3 Jahre	3-Einschulung			1-3 Jahre	3-Einschulung			1-3 Jahre	3-Einschulung			1-3 Jahre	3-Einschulung			1-3 Jahre	3-Einschulung			1-3 Jahre	3-Einschulung		
Lenzen - Elbtalau																							
51	143	194	46	141	187	46	136	182	46	132	178	46	127	173	46	127	173						
Kindertagesstätte "Abenteuerland"																							
8	37	45	3	37	40	3	32	35	3	32	35	3	32	35	3	32	35						
Kindertagesstätte "Zwergenland"																							
9	26	35	9	26	35	9	26	35	9	26	35	9	21	30	9	21	30						
Kindertagesstätte "Lebenskreis"																							
10	17	27	10	15	25	10	15	25	10	15	25	10	15	25	10	15	25						
Kita "Kleine Zappelzwerg" / Hort VHG																							
19	53	72	19	53	72	19	53	72	19	49	68	19	49	68	19	49	68						
Kindertagesstätte "Biberburg"																							
5	10	15	5	10	15	5	10	15	5	10	15	5	10	15	5	10	15						

voraussichtlich
neuer Träger ab
Oktober 2015

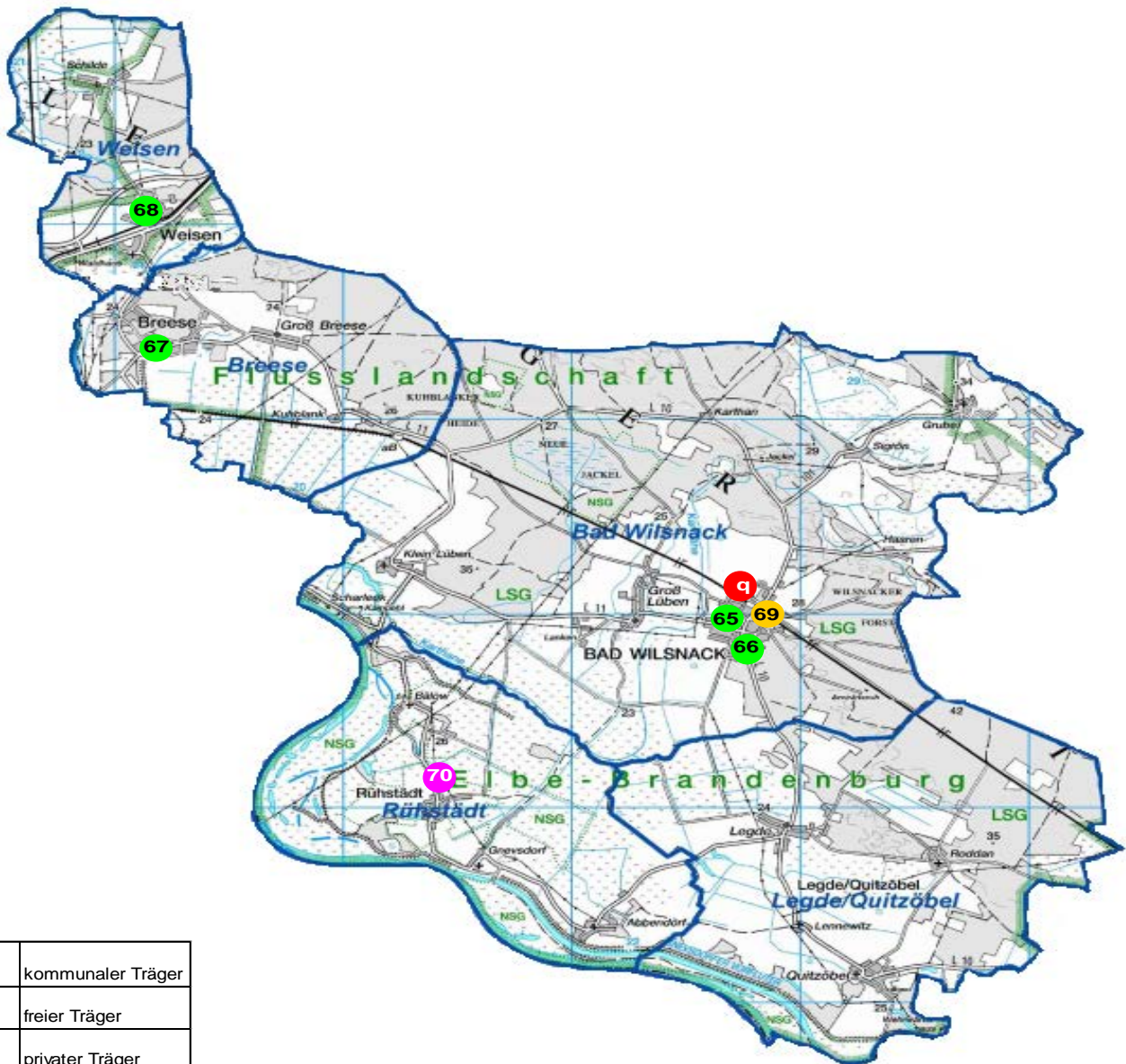




Lenzen - Elbtaue																									
		2015				2016				2017				2018				2019				2020			
		1 Jahr bis Einschulung		Grundschulalter	Gesamt	1 Jahr bis Einschulung		Grundschulalter	Gesamt	1 Jahr bis Einschulung		Grundschulalter	Gesamt	1 Jahr bis Einschulung		Grundschulalter	Gesamt	1 Jahr bis Einschulung		Grundschulalter	Gesamt				
		1 - 3 Jahre	3 - Einschulung			1 - 3 Jahre	3 - Einschulung			1 - 3 Jahre	3 - Einschulung			1 - 3 Jahre	3 - Einschulung			1 - 3 Jahre	3 - Einschulung			1 - 3 Jahre	3 - Einschulung	1 - 3 Jahre	3 - Einschulung
im Bedarfsplan					194				187				182				178				173				173
wahrscheinliche Belegung					193				187				178				174				168				160
Versorgungsgrad (in %)					69				68				68				67				67				67
Auslastungsgrad (in %)					99				100				98				98				97				93



10.11. Bad Wilsnack - Weisen



●	kommunaler Träger
●	freier Träger
●	privater Träger
●	Kindertagespflege

Kindertagesstätte	Ifd. Nr.	Träger der Kindertagesstätte	Anschrift der Kindertagesstätte	Ansprechpartner/ Leiterin	Telefonnummer
Kindertagesstätte "Sonnenschein"	65	Stadt Bad Wilsnack über Amt Bad Wilsnack/Weisen (kommunal)	Am Alten Sportplatz 1 19336 Bad Wilsnack	Frau Michelis s.fritz@amtbw.de	038791/2561
Hort "Wirbelwind"	66	Stadt Bad Wilsnack über Amt Bad Wilsnack/Weisen (kommunal)	Gutshof 11 19336 Bad Wilsnack	Frau Korth s.fritz@amtbw.de	038791/6711
Kindertagesstätte	67	Gemeinde Breese über Amt Bad Wilsnack/Weisen (kommunal)	Lüchstraße 9 19322 Breese	Frau Grabau kitabadwilsnack@gmx.de	03877/564672
Kindertagesstätte "Haus der lieben Zwerge"	68	Gemeinde Weisen über Amt Bad Wilsnack/Weisen (kommunal)	Schulplatz 6 19322 Weisen	Frau Thiede s.fritz@amtbw.de	03877/72954
Evangelische Kindertagesstätte	69	Kirchenkreisverband Prignitz/Havelland Ruppín (frei)	An der Kirche 5 19336 Bad Wilsnack	Frau Muxfeld kitabadwilsnack@gmx.de	038791/2463
Kindertagesstätte "Klapperstorch"	70	Martina Schossner (privat)	Dorfstr. 01 19322 Rühstätt	Frau Schossner annaherper@aol.com	038791/79186
Tagespflegeperson		Ort	Anschrift		
Schröder, Melanie	q	Bad Wilsnack	Plattenburger Straße 25 19336 Bad Wilsnack		0173 / 9861971 dzykowski2@gmx.de





Belegung , Bedarf , Auslastung

Kindertagesstätte	lfid. Nr.	wohnhafte Kinder <small>(Stand 31.12.2013)</small>				Kapazität				Belegung <small>(Durchschnitt III. Quartal 2014 - II. Quartal 2015)</small>				Versorgungsgrad in %				Auslastungsgrad in %			
		1 Jahr bis Einschulung		Grundschulalter	Gesamt	1 Jahr bis Einschulung		Grundschulalter	Gesamt <small>(Stand: 09.04.2015)</small>	1 Jahr bis Einschulung		Grundschulalter	Gesamt	1 Jahr bis Einschulung		Grundschulalter	Gesamt	1 Jahr bis Einschulung		Grundschulalter	Gesamt
		1 - 3 Jahre	3 - Einschulung			1 - 3 Jahre <small>(Angabe der Kita)</small>	3 - Einschulung <small>(Differ. Kapazität und Krippe)</small>			Grundschulalter <small>(lt. Betriebsurlaub)</small>	1 - 3 Jahre			3 - Einschulung	1 - 3 Jahre			3 - Einschulung	1 - 3 Jahre		
Bad Wilsnack/ Weisen		71	135	241	447	102	382	484	72	119	147	338	101	88	61	76	71	70	70		
Kindertagesstätte "Sonnenschein"	Am Alten Sportplatz 1 19336 Bad Wilsnack	65				36	59	95	21	42	0	63	<p>Es leben 447 Kinder im Alter von 1 - u. 12 Jahren im Amt Bad Wilsnack / Weisen, davon besuchen tatsächlich 338 Kinder eine Kita, dies entspricht einem Versorgungsgrad von ca 76 %!</p> <p><u>Belegte Plätze X 100%</u> wohnhafte Kinder</p>	<p>Es stehen 484 Kita Plätze zur Verfügung, hiervon sind 338 Plätze belegt. Dies ist ein Auslastungsgrad von 70 %.</p> <p><u>Belegte Plätze x 100%</u> Kapazität</p>					66		
Hort "Wirbelwind"	Gutshof 11 19336 Bad Wilsnack	66				0	130	130	0	0	74	74									57
Kindertagesstätte	Lüchstraße 9 19322 Breese	67				29	131	160	14	31	65	110									69
Kindertagesstätte "Haus der lieben Zwerge"	Schulplatz 6 19322 Weisen	68				17	18	35	12	18	0	30									86
Evangelische Kindertagesstätte	An der Kirche 5 19336 Bad Wilsnack	69				10	35	45	15	20	8	43									96
Kindertagesstätte "Klapperstorch"	Dorfstr. 01 19322 Rühstädt	70				6	9	15	6	8	0	14									93
Schröder, Melanie	Bad Wilsnack	q				4		4	4			4									100





Entwicklung - Prognose

* Bevölkerungszahlen aus der Tabelle: Bevölkerungsprognose Landkreis Prignitz - Stand 10.06.2013 (errechnet aus den Prognosezahlen vom Landesamt für Bauen und Verkehr)

	wohnhafte Kinder																							
	2015				2016				2017				2018				2019				2020			
	1 Jahr bis Einschulung		Grundschulalter	Gesamt	1 Jahr bis Einschulung		Grundschulalter	Gesamt	1 Jahr bis Einschulung		Grundschulalter	Gesamt	1 Jahr bis Einschulung		Grundschulalter	Gesamt	1 Jahr bis Einschulung		Grundschulalter	Gesamt	1 Jahr bis Einschulung		Grundschulalter	Gesamt
	1 - 3 Jahre	3 - Einschulung			1 - 3 Jahre	3 - Einschulung			1 - 3 Jahre	3 - Einschulung			1 - 3 Jahre	3 - Einschulung			1 - 3 Jahre	3 - Einschulung			1 - 3 Jahre	3 - Einschulung		
prognostisch in Bad Wilsnack / Weisen lebende Kinder im Alter vom 1 bis u.12 Jahre	57	117	224	398	55	114	215	384	54	111	205	370	52	108	196	356	50	104	192	346	48	101	181	330
% aller Kinder in diesem Alter besuchen in der Regel eine Kita:	100	100	66		100	100	66		100	100	66		100	100	66		100	100	66		100	100	66	
wahrscheinliche Belegung	57	117	148	322	55	114	142	311	54	111	135	300	52	108	129	290	50	104	127	281	48	101	119	269

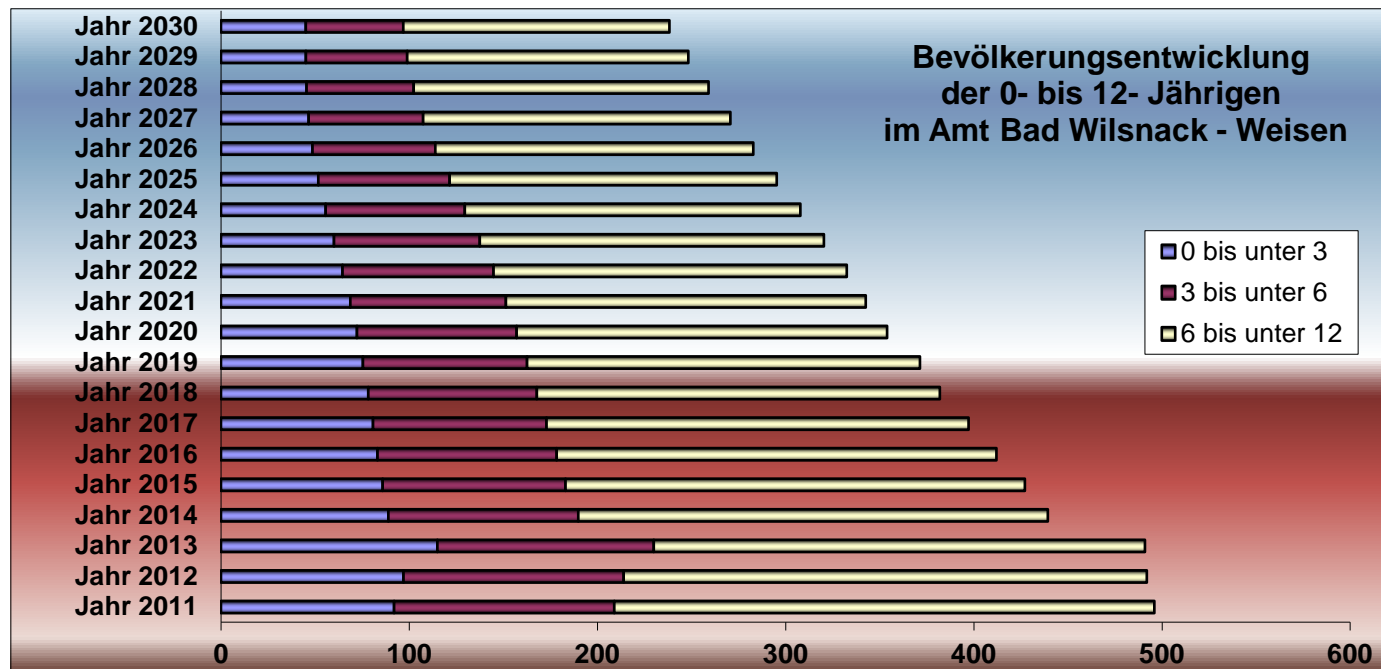
	im Bedarfsplan																							
	2015				2016				2017				2018				2019				2020			
	1 Jahr bis		Grundschulalter	Gesamt	1 Jahr bis		Grundschulalter	Gesamt	1 Jahr bis		Grundschulalter	Gesamt	1 Jahr bis		Grundschulalter	Gesamt	1 Jahr bis		Grundschulalter	Gesamt	1 Jahr bis		Grundschulalter	Gesamt
	1 - 3 Jahre	3 - Einschulung			1 - 3 Jahre	3 - Einschulung			1 - 3 Jahre	3 - Einschulung			1 - 3 Jahre	3 - Einschulung			1 - 3 Jahre	3 - Einschulung			1 - 3 Jahre	3 - Einschulung		
Bad Wilsnack/ Weisen	95	304	399	95	302	397	95	272	367	95	272	367	95	262	357	95	262	357	95	262	357			
Kindertagesstätte "Sonnenschein"	25	45	70	25	45	70	25	45	70	25	45	70	25	40	65	25	40	65	25	40	65			
Hort "Wirbelwind"	0	100	100	0	100	100	0	80	80	0	80	80	0	80	80	0	80	80	0	80	80			
Kindertagesstätte	29	101	130	29	101	130	29	91	120	29	91	120	29	91	120	29	91	120	29	91	120			
Kindertagesstätte "Haus der lieben Zwerge"	14	21	35	14	21	35	14	21	35	14	21	35	14	16	30	14	16	30	14	16	30			
Evangelische Kindertagesstätte	18	27	45	18	27	45	18	27	45	18	27	45	18	27	45	18	27	45	18	27	45			
Kindertagesstätte "Klapperstorch"	5	10	15	5	8	13	5	8	13	5	8	13	5	8	13	5	8	13	5	8	13			
Schröder, Melanie	4		4	4		4	4		4	4		4	4		4	4		4	4		4			





Bad Wilsnack / Weisen																								
	2015				2016				2017				2018				2019				2020			
	1 Jahr bis Einschulung		Grundschulalter	Gesamt	1 Jahr bis Einschulung		Grundschulalter	Gesamt	1 Jahr bis Einschulung		Grundschulalter	Gesamt	1 Jahr bis Einschulung		Grundschulalter	Gesamt	1 Jahr bis Einschulung		Grundschulalter	Gesamt				
	1 - 3 Jahre	3 - Einschulung			1 - 3 Jahre	3 - Einschulung			1 - 3 Jahre	3 - Einschulung			1 - 3 Jahre	3 - Einschulung			1 - 3 Jahre	3 - Einschulung						
im Bedarfsplan				399				397				367				367				357				357
wahrscheinliche Belegung				322				311				300				290				281				269
Versorgungsgrad (in %)				81				81				81				81				81				81
Auslastungsgrad (in %) *				81				78				82				79				79				75

* Fortschreibung des Bedarfsplanes in 2016, auf der Grundlage der dann aktuellen Bevölkerungsprognose. Bisherige Prognose keine verlässliche Planungsgröße!



Anlage 1

Einrichtungsträger												
Träger der Einrichtung	verantw. Benemhensherstellung	Ansprechpartner	Adresse	PLZ	Ort	Stadt / Amt / Gemeinde	Sozialraum	Termin	Uhrzeit	Ort		
1	Stadt Pritzwalk	Bürgermeister Wolfgang Brockmann	Frau Przybilla	Marktstr. 39	16928	Pritzwalk	Pritzwalk	A	20.02.2015	9:00 Uhr	kleinen Sitzungssaal	
2	KMG Invest GmbH	Herr Bohn	Herr Bohn	Giesensdorfer Weg 2 b	16928	Pritzwalk			20.02.2015	9:00 Uhr	kleinen Sitzungssaal	
3	Simone Nast, Kita "Gänseblümchen"	Frau Nast	Frau Nast	Dorfstr. 6	16928	Schönhagen			20.02.2015	9:00 Uhr	kleinen Sitzungssaal	
4	Gebrielle Kiekbach "Aller Hand"	Frau Kiekbach	Frau Kiekbach	Perleberger Str. 06	16928	Pritzwalk			20.02.2015	9:00 Uhr	kleinen Sitzungssaal	
5	Amt Meyenburg	Amtsleiter Matthias Habermann	Frau Kunze	Freyensteiner Str. 42	16945	Meyenburg			06.03.2015	9:00 Uhr	kleinen Sitzungssaal	
6	Kreiskirchenverband Prignitz/Havelland/Ruppini	Frau Toppel	Frau Toppel	Johann-Sebastian-Bach-Str. 55	16866	Kyritz			06.03.2015	9:00 Uhr	kleinen Sitzungssaal	
7	Gisela Fentroß "Wald Kita"	Frau Fendroß	Frau Fentroß	Dorfstr. 58 a	16945	Stepenitz			06.03.2015	9:00 Uhr	kleinen Sitzungssaal	
8	Kita "Villa Kunterbunt" GbR	Frau Müller/ Frau Junker-Zimmermann	Frau Müller/ Frau Junker-Zimmermann	Burgstr. 4	16928	Gerdshagen	Meyenburg	06.03.2015	9:00 Uhr	kleinen Sitzungssaal		
9	Amt Putlitz-Berge	Amtsleiter Gerd Ehrke	Frau Dolling	Zur Burghofwiese 2	16949	Putlitz	Putlitz-Berge	A	09.03.2015	13:30 Uhr	kleinen Sitzungssaal	
10	gGmbH Gans(z) Anders "Kita Gänseburg"	Frau Müller	Frau Müller	Kiebitzberg 3	16949	Putlitz			09.03.2015	13:30 Uhr	kleinen Sitzungssaal	
11	Kiekbach & Lucht GbR "Knirpsenland"	Fr. Kiekbach/ Lucht	Fr. Kiekbach/ Lucht	Kiebitzberg 2	16949	Putlitz			09.03.2015	13:30 Uhr	kleinen Sitzungssaal	
12	Kita "Villa Kunterbunt" GbR	Frau Müller/ Junker-Zimmermann	Frau Müller/ Junker-Zimmermann	Lindenstr. 30	16949	Triglitz			09.03.2015	13:30 Uhr	kleinen Sitzungssaal	
13	Gemeinde Groß Pankow	Bürgermeister Thomas Brandt	Frau Gapinski	Steindamm 21	16928	Groß Pankow	Groß Pankow	B	26.02.2015	9:30 Uhr	Beratungsraum des Jugendamtes Haus, 6 Zimmer 238	
14	Landweg e.V.	Herr Reisinger	Herr Reisinger	Hauptstr. 5	19348	Baek			26.02.2015	9:30 Uhr	Beratungsraum des Jugendamtes Haus, 6 Zimmer 238	
15	Stadt Perleberg	Bürgermeisterin Annett Jura	Frau Moschinski	Großer Markt	19348	Perleberg	Perleberg	B	25.02.2015	13:00 Uhr	kleinen Sitzungssaal	
16	Kreiskirchenverband Prignitz/Havelland/Ruppini	Frau Toppel	Frau Toppel	Johann-Sebastian-Bach-Str. 55	16866	Kyritz			25.02.2015	13:00 Uhr	kleinen Sitzungssaal	
17	AWO Kreisverband Prignitz e.V.	Frau Schulz	Frau Schulz	Quitower Straße 2	19348	Perleberg			25.02.2015	13:00 Uhr	kleinen Sitzungssaal	
18	Uta Ilgeroth "Haus Sonnenschein"	Frau Ilgeroth	Frau Ilgeroth	Pritzwälder Str. 88	19348	Perleberg			25.02.2015	13:00 Uhr	kleinen Sitzungssaal	
19	Bärbel Mernitz "Bellagio"	Frau Mernitz	Frau Mernitz	Berliner Str. 14	19348	Perleberg			25.02.2015	13:00 Uhr	kleinen Sitzungssaal	
20	Gemeinde Karstädt	Bürgermeister Udo Staack	Frau Dewart	Mühlenstr. 1	19357	Karstädt			Karstädt	26.02.2015	13:30 Uhr	Beratungsraum des Jugendamtes Haus, 6 Zimmer 238
21	Gemeinde Plattenburg	Bürgermeisterin Anja Kramer	Frau Päts	Dorfstraße 52 a	19339	Kletzke	Plattenburg	18.03.2015	10:00 Uhr	Beratungsraum des Jugendamtes Haus, 6 Zimmer 238		
22	Gemeinde Gumtow	Bürgermeister Stefan Freimark	Frau Künzel	Karpatenweg 2	16866	Gumtow	Gumtow	19.03.2015	14:00 Uhr	Beratungsraum des Jugendamtes Haus, 6 Zimmer 238		
23	Stadt Wittenberge	Bürgermeister Dr. Oliver Hermann	Frau Herbig	August-Bebel-Str. 10	19322	Wittenberge	Wittenberge	C	27.02.2015	9:00 Uhr	kleinen Sitzungssaal	
24	SOS Kinderdorf Prignitz	Herr Krause-Pongratz	Herr Krause-Pongratz	Johannes-Runge-Straße 40	19322	Wittenberge			27.02.2015	9:00 Uhr	kleinen Sitzungssaal	
25	IBIS Integrative Bildungsstätten GmbH	Frau Müller	Frau Müller	Horning 9 c	19322	Wittenberge			27.02.2015	9:00 Uhr	kleinen Sitzungssaal	
26	AWO Kreisverband Prignitz e.V.	Frau Schulz	Frau Schulz	Quitower Straße 2	19348	Perleberg			27.02.2015	9:00 Uhr	kleinen Sitzungssaal	
27	Lebenshilfe Prignitz e.V.	Frau Krügener	Frau Krügener	Horning 9 c	19322	Wittenberge			27.02.2015	9:00 Uhr	kleinen Sitzungssaal	
28	Bärbel Mernitz "Happy Kids", "Little Happy Kids", "Märchenschloss"	Frau Mernitz	Frau Mernitz	Kyritzer Str. 46	19322	Wittenberge			Wittenberge	27.02.2015	9:00 Uhr	kleinen Sitzungssaal
29	Amt Lenzen-Elbtal	Amtsleiter Harald Ziegler	Frau Radtke	Kellerstr. 4	19309	Lenzen			Lenzen-Elbtal	20.03.2015	9:00 Uhr	kleinen Sitzungssaal
30	DRK Kreisverband Prignitz e.V.	Herr Döring	Herr Döring	Friedensstraße 4b	19348	Perleberg			20.03.2015	9:00 Uhr	kleinen Sitzungssaal	
31	Frau Jäger "Zappelzwerge"	Frau Jäger	Frau Jäger	Friedrich-Ludwig-Jahn Straße 8	19309	Lenzen	Lenzen-Elbtal	20.03.2015	9:00 Uhr	kleinen Sitzungssaal		
32	Mewes & Hahnefeld GbR "Kita Biberburg"	Fr. Mewes/Hahnefeld	Fr. Mewes/Hahnefeld	Friedensstr. 19 a	19309	Wootz	Lenzen-Elbtal	20.03.2015	9:00 Uhr	kleinen Sitzungssaal		
33	Amt Bad Wilsnack-Weisen	Amtsleiter Torsten Jacob	Frau Fritz	Am Markt 1	19336	Bad Wilsnack	Bad Wilsnack-Weisen	C	11.03.2015	14:00 Uhr	kleinen Sitzungssaal	
34	Kreiskirchenverband Prignitz/Havelland/Ruppini	Frau Toppel	Frau Toppel	Johann-Sebastian-Bach-Str. 55	16866	Kyritz			11.03.2015	14:00 Uhr	kleinen Sitzungssaal	
35	Martina Schossner "Kita Klapperstorch"	Frau Schossner	Frau Schossner	Dorfstr. 1	19322	Rühstädt			11.03.2015	14:00 Uhr	kleinen Sitzungssaal	



Beschluss

aus der 5. Sitzung des Kreistages Prignitz vom 25.06.2015

TOP: 8

Beschluss über die Jugendhilfe – Teilfachplanung „Bedarfsplan für Kindertagesbetreuung“ im Landkreis Prignitz 2016 - 2020
Vorlage: BV/122/2015

Beschluss:

Der Jugendhilfeausschuss beschließt die Jugendhilfe – Teilfachplanung „Bedarfsplan für Kindertagesbetreuung“ im Landkreis Prignitz 2016 – 2020.

Abstimmungsergebnis: mehrheitlich beschlossen, Nein 1

Ausgefertigt:



Monika Grabow
SB Büro des Kreistages

